

**1 Samenvatting COVID-19 meldingen van de GGD West-Brabant vanaf 27 februari 2020**Tabel 1: Aantal door de GGD gemelde personen positief voor SARS-CoV-2, aantal in het ziekenhuis opgenomen COVID-19 patiënten gemeld door de GGD en aantal overleden personen positief voor SARS-CoV-2 gemeld door de GGD<sup>1,2</sup>

Gezondheidsstatus	Totaal	%	Meldingen afgelopen week <sup>3</sup>	Gecorrigeerd <sup>4</sup>	Verskil met vorige week <sup>5</sup>
Totaal gemeld	77657		679	-2	677
Ziekenhuisopname	1073	1.4	6	0	6
Overleden	618	0.8	0	0	0

<sup>1</sup> Sinds 1 december 2020 kunnen naast mensen met klachten ook mensen zonder klachten zich laten testen als zij risico hebben gelopen op een besmetting. Ook is het vanaf 31 maart 2021 mogelijk een zelftest te doen. Deze test wordt aangeraden voor mensen zonder klachten om periodiek (preventief) te testen wanneer dit voor school of werk vereist is. Bij een positieve uitslag is een confirmatietest bij de GGD vereist. Toch is het aannemelijk dat niet alle met SARS-CoV-2 besmette personen daadwerkelijk getest worden. De werkelijke aantallen in Nederland zijn daarom waarschijnlijk hoger dan de aantallen die hier genoemd worden. Het werkelijke aantal COVID-19 patiënten opgenomen in het ziekenhuis of overleden is hoger dan het aantal opgenomen of overleden patiënten gemeld in de surveillance. Dit komt doordat er geen meldingsplicht geldt voor ziekenhuisopname door of overlijden aan COVID-19. De hier gepresenteerde opname- en sterftecijfers betreffen daarom een onderrapportage, en zijn weergegeven in grijs. Aan het RIVM wordt niet gemeld wie hersteld is.

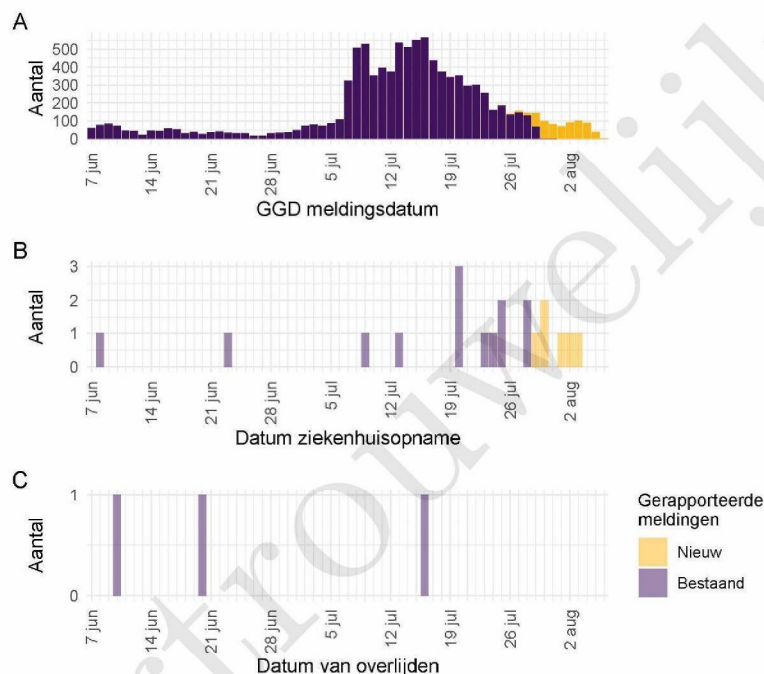
<sup>2</sup> Voor 8 sterfgevallen is aangegeven dat COVID-19 niet de directe oorzaak van overlijden is.

<sup>3</sup> Meldingen die tussen 30 juli 2021 10:01 en 6 augustus 2021 10:00 aan het RIVM zijn gedaan. Dit betreft het aantal meldingen, opnames en overlijdens die in de afgelopen week nieuw aan het RIVM zijn gerapporteerd. Datum van melding aan de GGD, ziekenhuisopname of overlijden kan echter in een andere week vallen. Bij de meeste overige tabellen en figuren in dit rapport wordt de datum van melding, ziekenhuisopname of overlijden gebruikt. Deze cijfers zijn dus niet hetzelfde.

<sup>4</sup> Meldingen die gewist of herzien zijn tussen 30 juli 2021 10:01 en 6 augustus 2021 10:00. Behalve dat er nieuwe meldingen worden ontvangen, worden eerdere meldingen soms aangepast; de aantallen meldingen per week kunnen daardoor variëren.

<sup>5</sup> Het verschil tussen de cumulatieve meldingen t/m 6 augustus 2021 10:00 ten opzichte van 30 juli 2021 10:00.

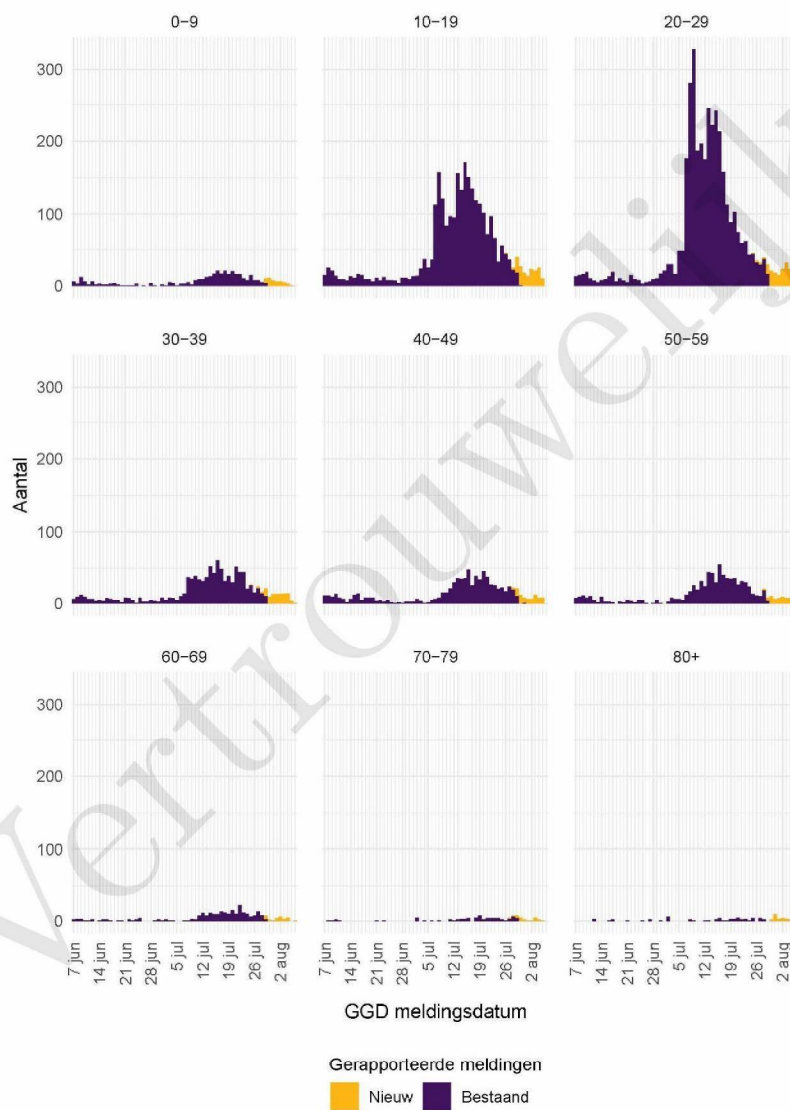
## 2 COVID-19 meldingen aan de GGD West-Brabant vanaf 7 juni 2021



Figuur 1: Aantal aan de GGD gemelde SARS-CoV-2 personen positief voor SARS-CoV-2 vanaf 7 juni 2021<sup>1</sup>. (A) Aantal aan de GGD gemelde personen positief voor SARS-CoV-2, naar meldingsdatum. (B) Aantal aan de GGD gemelde in het ziekenhuis opgenomen COVID-19 patiënten, naar datum van ziekenhuisopname. (C) Aantal aan de GGD gemelde overleden personen positief voor SARS-CoV-2, naar datum van overlijden.

<sup>1</sup> Meldingen aan het RIVM van 7 juni 2021 t/m 30 juli 2021 10:00 uur zijn in deze grafieken weergegeven in paars. Meldingen van 30 juli 2021 10:01 uur t/m 6 augustus 10:00 uur zijn weergegeven in geel. Sinds 1 juni 2020 kan iedereen zich met klachten laten testen. Vanaf 1 december 2020 kunnen ook mensen zonder klachten zich laten testen als zij risico hebben gelopen op een besmetting. Toch is het aannemelijk dat niet alle met SARS-CoV-2 besmette personen daadwerkelijk getest worden. De werkelijke aantallen zijn daarom waarschijnlijk hoger dan de aantallen die hier weergegeven worden. Van 1 patiënt(en) is de datum van opname en/of de datum van overlijden niet bekend. Deze kunnen daarom niet worden weergegeven in deze figuren. Er geldt geen meldingsplicht voor ziekenhuisopname door of overlijden aan COVID-19. De hier gepresenteerde cijfers betreffen daarom een onderrapportage en zijn in figuur B en C weergegeven in lichtere kleuren. Een leeg figuur betekent dat er in de betreffende periode geen meldingen waren.

## 2 COVID-19 MELDINGEN AAN DE GGD WEST-BRABANT VANAF 7 JUNI 2021



Figuur 2: Aantal aan de GGD gemelde SARS-CoV-2 personen vanaf 7 juni 2021, per leeftijdsgroep. Een leeg figuur betekent dat er in de betreffende periode geen meldingen waren.

### 3 Top vijf gemeenten in de afgelopen week

In de afgelopen week zijn binnen de veiligheidsregio('s) van GGD West-Brabant het grootste aantal GGD-meldingen ontvangen van personen positief voor SARS-CoV-2 die woonachtig zijn in de onderstaande gemeentes. Dit kunnen dus ook meldingen betreffen van personen die bij een teststraat in een andere GGD-regio zijn getest.

Tabel 2: De vijf gemeenten met het grootste aantal aan de GGD gemelde COVID-19 patiënten in de afgelopen week naar aantal meldingen per 100.000 <sup>1,2</sup>.

GGD	Gemeente	Aantal meldingen per 100.000	Aantal meldingen	Bevolking 2020
GGD West-Brabant	Oosterhout	112.5	63	55982
GGD West-Brabant	Breda	110.8	204	184069
GGD West-Brabant	Bergen op Zoom	105.2	71	67496
GGD West-Brabant	Drimmelen	91.7	25	27272
GGD West-Brabant	Etten-Leur	82.0	36	43878

<sup>1</sup> Betreft het aantal personen positief voor SARS-CoV-2 met een datum van melding aan de GGD, in de periode van 30 juli 2021 10:01 t/m 6 augustus 2021 10:00 uur.

<sup>2</sup> Sinds 1 december 2020 kunnen naast mensen met klachten ook mensen zonder klachten zich laten testen als zij risico hebben gelopen op een besmetting. Ook is het vanaf 31 maart 2021 mogelijk een zelftest te doen. Deze test wordt aangeraden voor mensen zonder klachten om periodiek (preventief) te testen wanneer dit voor school of werk vereist is. Bij een positieve uitslag is een confirmatietest bij de GGD vereist. Toch is het aannemelijk dat niet alle personen positief voor SARS-CoV-2 getest worden. De werkelijke aantallen zijn daarom waarschijnlijk hoger dan de aantallen die hier genoemd worden.

## 3 TOP VIJF GEMEENTEN IN DE AFGELOPEN WEEK

Tabel 3: De vijf gemeenten met absoluut het grootste aantal aan de GGD gemelde COVID-19 patiënten in de afgelopen week <sup>1,2</sup>.

GGD	Gemeente	Aantal meldingen per 100.000	Aantal meldingen	Bevolking 2020
GGD West-Brabant	Breda	110.8	204	184069
GGD West-Brabant	Bergen op Zoom	105.2	71	67496
GGD West-Brabant	Oosterhout	112.5	63	55982
GGD West-Brabant	Roosendaal	59.5	46	77251
GGD West-Brabant	Etten-Leur	82.0	36	43878

<sup>1</sup> Betreft het aantal personen positief voor SARS-CoV-2 met een datum van melding aan de GGD, in de periode van 30 juli 2021 10:01 t/m 6 augustus 2021 10:00 uur.

<sup>2</sup> Sinds 1 december 2020 kunnen naast mensen met klachten ook mensen zonder klachten zich laten testen als zij risico hebben gelopen op een besmetting. Ook is het vanaf 31 maart 2021 mogelijk een zelftest te doen. Deze test wordt aangeraden voor mensen zonder klachten om periodiek (preventief) te testen wanneer dit voor school of werk vereist is. Bij een positieve uitslag is een confirmatietest bij de GGD vereist. Toch is het aannemelijk dat niet alle personen positief voor SARS-CoV-2 getest worden. De werkelijke aantallen zijn daarom waarschijnlijk hoger dan de aantallen die hier genoemd worden.

4 LEEFTIJDVERDELING EN MAN-VROUWVERDELING VAN BIJ DE GGD WEST-BRABANT  
POSITIEF OP SARS-COV-2 GETESTE PERSONEN

#### 4 Leeftijdverdeling en man-vrouwverdeling van bij de GGD West-Brabant positief op SARS-CoV-2 geteste personen

Tabel 4: Leeftijdverdeling van aan de GGD gemelde personen met een positieve testuitslag voor SARS-CoV-2, van in het ziekenhuis opgenomen COVID-19 patiënten en van overleden personen positief voor COVID-19 in de afgelopen week<sup>1,2</sup>.

Leeftijdsgroep	Meldingen		Ziekenhuisopnames		Overleden	
	Aantal	%	Aantal	%	Aantal	%
Totaal gemeld	574		5		0	
0-4	10	1.7	0	0.0	0	0.0
5-9	29	5.1	0	0.0	0	0.0
10-14	63	11.0	0	0.0	0	0.0
15-19	75	13.1	0	0.0	0	0.0
20-24	84	14.6	0	0.0	0	0.0
25-29	57	9.9	0	0.0	0	0.0
30-34	47	8.2	1	20.0	0	0.0
35-39	34	5.9	0	0.0	0	0.0
40-44	30	5.2	0	0.0	0	0.0
45-49	30	5.2	0	0.0	0	0.0
50-54	31	5.4	1	20.0	0	0.0
55-59	19	3.3	0	0.0	0	0.0
60-64	12	2.1	0	0.0	0	0.0
65-69	10	1.7	0	0.0	0	0.0
70-74	8	1.4	0	0.0	0	0.0
75-79	9	1.6	2	40.0	0	0.0
80-84	10	1.7	0	0.0	0	0.0
85-89	14	2.4	1	20.0	0	0.0
90-94	2	0.3	0	0.0	0	0.0
95+	0	0.0	0	0.0	0	0.0
Niet vermeld	0	0.0	0	0.0	0	0.0

<sup>1</sup> Betreft het aantal personen positief voor SARS-CoV-2 met een datum van melding aan de GGD, opnamedatum of datum van overlijden in de periode van 30 juli 2021 10:01 t/m 6 augustus 2021 10:00 uur.

<sup>2</sup> Sinds 1 december 2020 kunnen naast mensen met klachten ook mensen zonder klachten zich laten testen als zij risico hebben gelopen op een besmetting. Ook is het vanaf 31 maart 2021 mogelijk een zelftest te doen. Deze test wordt aangeraden voor mensen zonder klachten om periodiek (preventief) te testen wanneer dit voor school of werk vereist is. Bij een positieve uitslag is een confirmatietest bij de GGD vereist. Toch is het aannemelijk dat niet alle met SARS-CoV-2 besmette personen daadwerkelijk getest worden. De werkelijke aantallen in Nederland zijn daarom waarschijnlijk hoger dan de aantallen die hier genoemd worden. Het werkelijke aantal COVID-19 patiënten opgenomen in het ziekenhuis of overleden is hoger dan het aantal opgenomen of overleden patiënten gemeld in de surveillance. Dit komt doordat er geen meldingsplicht geldt voor ziekenhuisopname door of overlijden aan COVID-19. De hier gepresenteerde opname- en sterftecijfers betreffen daarom een onderrapportage, en zijn weergegeven in grijs. Aan het RIVM wordt niet gemeld wie hersteld is.

4 LEEFTIJDVERDELING EN MAN-VROUWVERDELING VAN BIJ DE GGD WEST-BRABANT  
POSITIEF OP SARS-COV-2 GETESTE PERSONEN

Tabel 5: Man-vrouwverdeling van aan de GGD gemelde personen met een positieve testuitslag voor SARS-CoV-2, van in het ziekenhuis opgenomen COVID-19 patiënten en van overleden personen positief voor SARS-CoV-2 in de afgelopen week<sup>1,2</sup>

Geslacht	Meldingen		Ziekenhuisopnames		Overleden	
	Aantal	%	Aantal	%	Aantal	%
Totaal gemeld	574		5		0	
Man	256	44.6	4	80.0	0	0.0
Vrouw	318	55.4	1	20.0	0	0.0

<sup>1</sup> Betreft het aantal personen positief voor SARS-CoV-2 met een datum van melding aan de GGD, opnamedatum of datum van overlijden in de periode van 30 juli 2021 10:01 t/m 6 augustus 2021 10:00 uur.

<sup>2</sup> Sinds 1 december 2020 kunnen naast mensen met klachten ook mensen zonder klachten zich laten testen als zij risico hebben gelopen op een besmetting. Ook is het vanaf 31 maart 2021 mogelijk een zelftest te doen. Deze test wordt aangeraden voor mensen zonder klachten om periodiek (preventief) te testen wanneer dit voor school of werk vereist is. Bij een positieve uitslag is een confirmatietest bij de GGD vereist. Toch is het aannemelijk dat niet alle met SARS-CoV-2 besmette personen daadwerkelijk getest worden. De werkelijke aantallen in Nederland zijn daarom waarschijnlijk hoger dan de aantallen die hier genoemd worden. Het werkelijke aantal COVID-19 patiënten opgenomen in het ziekenhuis of overleden is hoger dan het aantal opgenomen of overleden patiënten gemeld in de surveillance. Dit komt doordat er geen meldingsplicht geldt voor ziekenhuisopname door of overlijden aan COVID-19. De hier gepresenteerde opname- en sterftecijfers betreffen daarom een onderrapportage, en zijn weergegeven in grijs. Aan het RIVM wordt niet gemeld wie hersteld is.

5 REISHISTORIE VAN BIJ DE GGD WEST-BRABANT POSITIEF OP SARS-COV-2 GETESTE PERSONEN VANAF 7 JUNI 2021 EN IN DE AFGELOPEN WEEK

## 5 Reishistorie van bij de GGD West-Brabant positief op SARS-CoV-2 geteste personen vanaf 7 juni 2021 en in de afgelopen week

Tabel 6: Aantal aan de GGD gemelde personen met een positieve testuitslag voor SARS-CoV-2 die in de 14 dagen voor aanvang van de ziekte in het buitenland zijn geweest<sup>1</sup>.

	Vanaf 7 juni 2021		Afgelopen week <sup>2</sup>	
	Aantal	%	Aantal	%
Totaal gemeld	10125		679	
Reishistorie	560	5.5	79	11.6
Geen reishistorie	7603	75.1	453	66.7
Niet vermeld	1962	19.4	147	21.6

<sup>1</sup> Of een persoon met een positieve testuitslag voor SARS-CoV-2 wel of geen reishistorie heeft, wordt vanaf 31 augustus 2020 bepaald door de volgende criteria: a) De persoon met een positieve testuitslag voor SARS-CoV-2 heeft bij de GGD aangegeven een reishistorie te hebben en b) er zit maximaal 14 dagen tussen de terugkomst en de eerste ziektedag van de persoon met een positieve testuitslag voor SARS-CoV-2.

<sup>2</sup> Meldingen die tussen 30 juli 2021 10:01 en 6 augustus 2021 10:00 aan het RIVM zijn gedaan.

Tabel 7: Aantal aan de GGD gemelde personen met een positieve testuitslag voor SARS-CoV-2 die in de 14 dagen voor aanvang van de ziekte in het buitenland zijn geweest naar verblijfplaats<sup>1</sup>.

Land van verblijf	Vanaf 7 juni 2021		Afgelopen week <sup>2</sup>	
	Aantal	%	Aantal	%
Griekenland	82	14.6	20	25.3
Spanje	168	30.0	16	20.3
België	78	13.9	8	10.1
Duitsland	37	6.6	8	10.1
Frankrijk	45	8.0	8	10.1
Italië	20	3.6	6	7.6
Marokko	7	1.2	6	7.6
Hongarije	4	0.7	3	3.8
Bulgarije	5	0.9	2	2.5
Kroatië	8	1.4	2	2.5
Turkije	6	1.1	2	2.5
Zwitserland	4	0.7	2	2.5
Cuba	1	0.2	1	1.3
Curacao	21	3.8	1	1.3
Libië	1	0.2	1	1.3
Polen	3	0.5	1	1.3
Roemenië	2	0.4	1	1.3
Overig	105	18.8	0	0.0
Gereisd, maar land is niet vermeld	5	0.9	1	1.3

<sup>1</sup> Sommige mensen kunnen in verschillende landen zijn geweest voorafgaand aan een positieve SARS-CoV-2 test in Nederland.

<sup>2</sup> Meldingen die tussen 30 juli 2021 10:01 en 6 augustus 2021 10:00 aan het RIVM zijn gedaan.

6 UITGEVOERDE WERKZAAMHEDEN VAN BIJ DE GGD WEST-BRABANT GEMELDE PERSONEN MET EEN POSITIEVE TESTUITSLAG VOOR COVID-19 VANAF 10 JUNI 2021 EN IN DE AFGELOPEN WEEK

**6 Uitgevoerde werkzaamheden van bij de GGD West-Brabant gemelde personen met een positieve testuitslag voor COVID-19 vanaf 10 juni 2021 en in de afgelopen week<sup>1</sup>**

Tabel 8: Aantal aan de GGD gemelde personen met een positieve testuitslag voor COVID-19 naar uitgevoerde werkzaamheden in de twee weken voorafgaand aan de melding.

Afgelopen twee weken werkzaam in	Vanaf 10 juni 2021		Afgelopen week <sup>1</sup>	
	Aantal	%	Aantal	%
Totaal gemeld	10335	100.0	720	100.0
Ziekenhuis	82	0.8	6	0.8
Verpleeghuis of verzorgingshuis	139	1.3	9	1.2
Andere zorg, binnen 1,5 meter afstand van mensen	196	1.9	15	2.1
Dagopvang, 0 tot 4 jaar	57	0.6	5	0.7
Basisschool en buitenschoolse opvang (4 tot 12 jaar)	160	1.5	12	1.7
Middelbaar onderwijs of middelbaar beroepsonderwijs (12 jaar en ouder)	90	0.9	7	1.0
Hoger beroepsonderwijs of wetenschappelijk onderwijs (16 jaar en ouder)	33	0.3	1	0.1
Horeca met klantcontact	456	4.4	10	1.4
Openbaar vervoer met klantcontact	14	0.1	1	0.1
Handhaving <sup>2</sup>	32	0.3	0	0.0
Mantelzorg	4	0.0	0	0.0
Werk met dieren of werk met producten die dierlijk zijn	30	0.3	1	0.1
Werk met eten en drinken of met het verpakken van eten en drinken in een fabriek of op het land	105	1.0	6	0.8
Andere werkzaamheden	2919	28.2	184	25.6
Niet gewerkt	2980	28.8	286	39.7
Onbekend	3038	29.4	177	24.6

<sup>1</sup> Meldingen die tussen 30 juli 2021 10:01 en 6 augustus 2021 10:00 aan het RIVM zijn gedaan.

<sup>2</sup> Onder handhaving vallen medewerkers bij politie, BOA, marechaussee, brandweer en Dienst Justitiële Inrichtingen.

<sup>4</sup>Sinds OSIRIS vragenlijst versie 8 wordt er gevraagd naar de werkzaamheden in de afgelopen twee weken in plaats van het beroep.

**7 COVID-19 ziekenhuisopnames en opnames op de intensive care gerapporteerd door de Stichting NICE**

De Stichting NICE rapporteert dagelijks het aantal COVID-19 patiënten dat opgenomen is in het ziekenhuis. Het aantal ziekenhuisopnames is inclusief opnames op de intensive care. Er is mogelijk een vertraging van 2 tot 3 dagen in de data-aanlevering. Het is niet mogelijk om de ziekenhuisopnames (gerapporteerd in NICE data) te koppelen aan individuele meldingen (Osiris data). Daardoor worden hier alle ziekenhuisopnames van patiënten met COVID-19 woonachtig in regio GGD West-Brabant gerapporteerd. Dus ook van de patiënten die niet door de GGD zelf zijn gemeld aan het RIVM.

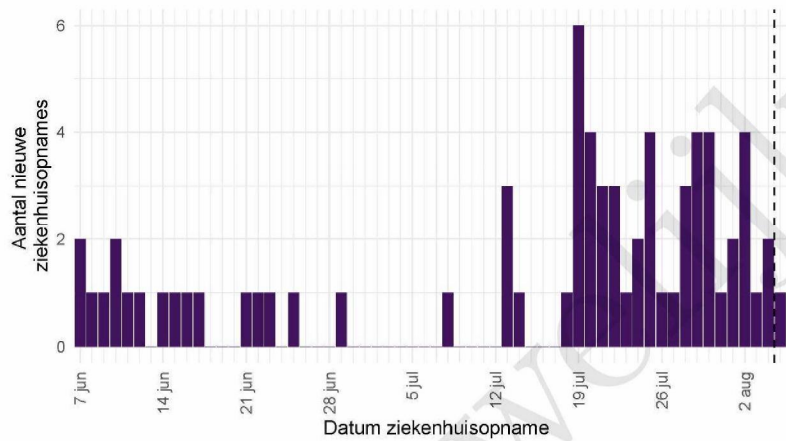
Tabel 9: Aantal nieuwe ziekenhuisopnames van patiënten met COVID-19 per kalenderweek<sup>1</sup> van ziekenhuisopname<sup>2</sup>, woonachtig in regio GGD West-Brabant.

Datum van - tot	Ziekenhuisopnames
07-06-2021 - 13-06-2021	8
14-06-2021 - 20-06-2021	4
21-06-2021 - 27-06-2021	4
28-06-2021 - 04-07-2021	1
05-07-2021 - 11-07-2021	1
12-07-2021 - 18-07-2021	5
19-07-2021 - 25-07-2021	23
26-07-2021 - 01-08-2021	16
02-08-2021 - 08-08-2021	8

<sup>1</sup> Een kalenderweek is gedefinieerd van maandag t/m zondag.

<sup>2</sup> De gegevens van de meest recente kalenderweek zijn nog niet volledig.

7 COVID-19 ZIEKENHUISOPNAMES EN OPNAMES OP DE INTENSIVE CARE GERAPPORTEERD  
DOOR DE STICHTING NICE



Figuur 3: Aantal nieuwe COVID-19 patiënten per dag in Nederlandse ziekenhuizen woonachtig in regio GGD West-Brabant. Gegevens rechts van de stippellijn worden momenteel nog aangevuld door de ziekenhuizen.

Bron: Nationale Intensive Care Evaluatie – NICE. Gegevens bijgewerkt op 6 augustus 2021 12:17 uur. Voor uitgebreidere en nog actuelere informatie zie Stichting NICE.

## 8 Bron- en contactonderzoek van SARS-CoV-2 meldingen aan de GGD West-Brabant

Wanneer iemand besmet is met SARS-CoV-2 start de GGD met bron- en contactonderzoek (BCO) volgens een landelijk protocol, met als doel om verdere verspreiding van het virus te voorkomen.

### 8.1 Brononderzoek: Setting van mogelijke besmetting van personen met een positieve testuitslag voor SARS-CoV-2 vanaf 7 juni 2021 en in de afgelopen week

In het brononderzoek, dat door de GGD wordt uitgevoerd bij personen met een positieve testuitslag voor SARS-CoV-2, wordt nagegaan of er gerelateerde ziektegevallen zijn die de bron kunnen zijn. Als dit het geval is wordt vermeld in welke setting de besmetting mogelijk heeft plaatsgevonden. Voor de gemelde personen met een positieve testuitslag voor SARS-CoV-2 waarbij sprake is van gerelateerde gevallen en waarvan de setting bekend is, wordt in Tabel 11 vermeld om welke setting het gaat.

Tabel 10: Aantal aan de GGD gemelde personen met een positieve testuitslag voor SARS-CoV-2 naar aanwezigheid van gerelateerde ziektegevallen<sup>1</sup>.

Gerelateerde ziektegevallen aanwezig	Vanaf 7 juni 2021		Afgelopen week <sup>2</sup>	
	Aantal	%	Aantal	%
Totaal gemeld	10125		679	
Ja, setting vermeld	3486	34.4	239	35.2
Ja, setting niet vermeld	180	1.8	39	5.7
Ja, setting onbekend	16	0.2	0	0.0
Nee	3968	39.2	253	37.3
Niet vermeld	2475	24.4	148	21.8

<sup>1</sup> Sinds 1 december 2020 kunnen naast mensen met klachten ook mensen zonder klachten zich laten testen als zij risico hebben gelopen op een besmetting. Ook is het vanaf 31 maart 2021 mogelijk een zelftest te doen. Deze test wordt aangeraden voor mensen zonder klachten om periodiek (preventief) te testen wanneer dit voor school of werk vereist is. Bij een positieve uitslag is een confirmatietest bij de GGD vereist. Toch is het aannemelijk dat niet alle personen positief voor SARS CoV-2 getest worden. De werkelijke aantallen zijn daarom waarschijnlijk hoger dan de aantallen die hier genoemd worden.

<sup>2</sup> Meldingen die tussen 30 juli 2021 10:01 en 6 augustus 2021 10:00 aan het RIVM zijn gedaan.

8 BRON- EN CONTACTONDERZOEK VAN SARS-COV-2 MELDINGEN AAN DE GGD  
WEST-BRABANT

Tabel 11: Vermelde mogelijke settings van besmetting van aan de GGD gemelde personen met een positieve testuitslag voor SARS-CoV-2 waarbij sprake is van gerelateerde gevallen<sup>1,2</sup>.

Setting	Vanaf 7 juni 2021		Afgelopen week <sup>3</sup>	
	Aantal	%	Aantal	%
Thuisituatie (huisgenoten en partner, niet samenwonend)	1606	46.1	150	62.8
Bezoek in de thuisituatie (van of bij familie, vrienden, enz.)	504	14.5	32	13.4
Werksituatie	375	10.8	16	6.7
School en kinderopvang	369	10.6	15	6.3
Feest (feest, verjaardag, borrel, bruiloft, enz.)	186	5.3	12	5.0
Horeca	605	17.4	11	4.6
Medereiziger / reis / vakantie	89	2.6	8	3.3
Vlucht	22	0.6	4	1.7
Vrijtijdsbesteding, zoals sportclub	55	1.6	4	1.7
Overige gezondheidszorg	23	0.7	2	0.8
Verpleeghuis of woonzorgcentrum voor ouderen	35	1.0	2	0.8
Dagopvang voor ouderen en mensen met een beperking	9	0.3	2	0.8
2e lijn gezondheidszorg / ziekenhuis	20	0.6	1	0.4
Studentenvereniging/-activiteiten	6	0.2	0	0.0
Religieuze bijeenkomsten	6	0.2	0	0.0
Koor	0	0.0	0	0.0
1e lijn gezondheidszorg / huisarts	0	0.0	0	0.0
Woonvoorziening voor mensen met een beperking	2	0.1	0	0.0
Overige woonvoorziening	5	0.1	0	0.0
Uitvaart	3	0.1	0	0.0
Overig	210	6.0	16	6.7

<sup>1</sup> Sinds 1 december 2020 kunnen naast mensen met klachten ook mensen zonder klachten zich laten testen als zij risico hebben gelopen op een besmetting. Ook is het vanaf 31 maart 2021 mogelijk een zelftest te doen. Deze test wordt aangeraden voor mensen zonder klachten om periodiek (preventief) te testen wanneer dit voor school of werk vereist is. Bij een positieve uitslag is een confirmatietest bij de GGD vereist. Toch is het aannemelijk dat niet alle personen positief voor SARS-CoV-2 getest worden. De werkelijke aantallen zijn daarom waarschijnlijk hoger dan de aantallen die hier genoemd worden.

<sup>2</sup> Per positief op SARS-CoV-2 getest persoon kunnen meerdere settings gerapporteerd zijn. De percentages in Tabel 11 worden berekend ten opzichte van het aantal personen met een positieve testuitslag voor SARS-CoV-2 waarbij sprake is van gerelateerde gevallen en tenminste één setting is vermeld (Tabel 10).

<sup>3</sup> Meldingen die tussen 30 juli 2021 10:01 en 6 augustus 2021 10:00 aan het RIVM zijn gedaan.

## 8.2 Bron- en contactonderzoek van SARS-CoV-2 meldingen aan de GGD West-Brabant

Het contactonderzoek richt zich op personen met wie de besmette persoon de afgelopen tijd in contact is geweest, en besmet zou kunnen hebben. Nauwe contacten zijn mensen waarmee langer dan 15 minuten op minder dan 1,5 meter afstand contact is geweest tijdens de besmettelijke periode, waarbij onderscheid wordt gemaakt tussen huisgenoten en overige nauwe contacten. Andere (niet nauwe) contacten van de besmette persoon zijn mensen die langer dan 15 minuten met de persoon in dezelfde ruimte waren, maar waar wel 1,5 meter afstand was, óf mensen die minder dan 15 minuten op minder dan 1,5 meter contact hadden met de besmette persoon.

De GGD neemt contact op met de nauwe contacten van de besmette persoon en bespreekt leefregels waaronder het thuis in quarantaine blijven. De andere (niet nauwe) contacten krijgen een brief of e-mail. Nauwe contacten krijgen sinds 3 februari 2021 het advies om zich zo snel mogelijk te laten testen en op dag 5 na de blootstelling een (tweede) test te doen om uit quarantaine te mogen. Het advies aan niet nauwe contacten is om zich bij klachten zo snel mogelijk te laten testen, en anders op of rond dag 5 na de blootstelling. De GGD registreert het aantal nauwe en niet nauwe contacten van de persoon met een positieve testuitslag voor SARS-CoV-2 (Tabel 11). Alleen de nauwe contacten worden op individuele basis geregistreerd; indien nauwe contacten gelinkt zijn aan meerdere besmette personen worden ze niet dubbel geregistreerd.

In periodes met een groot aantal besmettingen kan de uitvoering en registratie van het BCO door de GGD'en tijdelijk worden aangepast. Deze GGD'en vragen besmette personen dan zelf hun contacten te waarschuwen met behulp van informatie van de GGD. Als volgens een arts van de GGD sprake is van een risicogroep of risicovolle situatie wordt het BCO wel volgens de landelijke werkwijze uitgevoerd.

8 BRON- EN CONTACTONDERZOEK VAN SARS-COV-2 MELDINGEN AAN DE GGD  
WEST-BRABANT

Tabel 12: Aantallen aan de GGD gemelde personen met een positieve testuitslag voor SARS-CoV-2, aantallen gevonden in het kader van bron- en contactonderzoek en aantallen waarbij contactinventarisatie is uitgevoerd<sup>1</sup>, per kalenderweek<sup>2</sup>.

Start week	Nieuwe meldingen	Gevonden ihkv BCO <sup>3</sup>		Contactinventarisatie uitgevoerd		Contactinventarisatie op tijd <sup>4</sup>	
		Aantal	%	Aantal	%	Aantal	%
07-06-2021	406	170	41.9	390	96.1	207	91.2
14-06-2021	296	140	47.3	284	95.9	125	82.2
21-06-2021	209	98	46.9	199	95.2	110	93.2
28-06-2021	375	118	31.5	329	87.7	184	88.5
05-07-2021	2306	494	21.4	963	41.8	146	93.6
12-07-2021	3352	883	26.3	860	25.7	0	0.0
19-07-2021	1901	585	30.8	502	26.4	0	0.0
26-07-2021	835	246	29.5	731	87.5	274	81.5

<sup>1</sup> Contactinventarisatie houdt in dat de GGD voor elke nieuwe SARS-CoV-2 melding in kaart brengt welke contacten deze persoon met een positieve testuitslag voor SARS-CoV-2 heeft gehad tijdens de besmettelijke periode, die twee dagen voor de start van de klachten begint.

<sup>2</sup> Een kalenderweek is gedefinieerd van maandag t/m zondag.

<sup>3</sup> Meldingen waarbij de persoon met een positieve testuitslag voor SARS-CoV-2 in het kader van BCO door de GGD of door een andere persoon met een positieve testuitslag voor SARS-CoV-2 is gewaarschuwd.

<sup>4</sup> Op tijd: contactinventarisatie 0-1 dag na datum melding index bij GGD. Sommige indexen hebben een datum contactinventarisatie vóór de datum dat de index gemeld is bij de GGD. Deze zijn geëxcludeerd.

Tabel 13: Totaal en gemiddeld aantal contacten van gemelde personen per kalenderweek per categorie contact<sup>1</sup>.

Start week	Huisgenoten		Overig nauwe contacten		Niet nauwe contacten	
	Totaal	Gemiddeld	Totaal	Gemiddeld	Totaal	Gemiddeld
07-06-2021	657	1.7	872	2.3	1849	4.9
14-06-2021	481	1.7	628	2.3	2147	7.9
21-06-2021	308	1.6	580	3.0	1542	7.9
28-06-2021	548	1.7	977	3.1	4595	14.9
05-07-2021	1671	1.9	4382	5.2	7129	9.3
12-07-2021	1310	1.6	2017	2.8	1599	2.5
19-07-2021	824	1.7	989	2.3	636	1.8
26-07-2021	1176	1.6	1634	2.3	1411	2.2

<sup>1</sup> Hierbij worden alleen de nieuwe SARS-CoV-2 meldingen meegenomen waarbij contactinventarisatie is uitgevoerd. De contacten in deze tabel betreffen zowel de contacten die wel-immuun en die niet-immuun worden beschouwd.

8 BRON- EN CONTACTONDERZOEK VAN SARS-COV-2 MELDINGEN AAN DE GGD  
WEST-BRABANT

Tabel 14: Aantal nauwe contacten dat opgevolgd wordt door de GGD en aantal en percentage met een SARS-CoV-2 infectie, per categorie nauw contact, per kalenderweek<sup>1,2</sup>.

Start week	Huisgenoten			Overig nauwe contacten		
	Aantal	Aantal positief	% Positief	Aantal	Aantal positief	% Positief
07-06-2021	460	80	17.4	213	11	5.2
14-06-2021	325	42	12.9	205	4	2.0
21-06-2021	258	26	10.1	199	7	3.5
28-06-2021	423	48	11.3	240	25	10.4
05-07-2021	303	35	11.6	287	36	12.5
19-07-2021	14	1	7.1	0	0	0.0
26-07-2021	588	56	9.5	251	6	2.4

<sup>1</sup> Het betreft alleen nauwe contacten die op individuele basis geregistreerd zijn door de GGD.

<sup>2</sup> In verband met de monitorperiode van 10 dagen zijn de gegevens over het aantal en percentage positief geteste contacten niet volledig voor de meest recente periode.

8 BRON- EN CONTACTONDERZOEK VAN SARS-COV-2 MELDINGEN AAN DE GGD  
WEST-BRABANT

Tabel 15: Indicatoren van tijdigheid van het bron- en contactonderzoek door de GGD<sup>1</sup>.

Start week	Contacten	Bereikt	% Bereikt	Op tijd bereikt <sup>2</sup>	% Op tijd bereikt	Bereikt binnen 5 dagen na EZD index <sup>3</sup>	% Bereikt binnen 5 dagen na EZD index
02-11-2020	339	97	28.6	40	41.2	48	49.5
09-11-2020	2051	1404	68.5	1022	72.8	966	68.8
16-11-2020	2379	1895	79.7	1430	75.5	1301	68.7
23-11-2020	1950	1469	75.3	1015	69.1	1036	70.5
30-11-2020	2035	1800	88.5	1207	67.1	1220	67.8
07-12-2020	1352	1052	77.8	695	66.1	712	67.7
14-12-2020	13	12	92.3	2	16.7	5	41.7
21-12-2020	9	4	44.4	1	25.0	1	25.0
28-12-2020	28	22	78.6	6	27.3	15	68.2
04-01-2021	1789	1719	96.1	1346	78.3	1212	70.5
11-01-2021	1509	1475	97.7	1030	69.8	1012	68.6
18-01-2021	1931	1908	98.8	1437	75.3	1341	70.3
25-01-2021	1458	1445	99.1	1042	72.1	1011	70.0
01-02-2021	1299	1283	98.8	955	74.4	868	67.7
08-02-2021	1141	1120	98.2	830	74.1	788	70.4
15-02-2021	1491	1460	97.9	1088	74.5	1048	71.8
22-02-2021	1452	1421	97.9	1053	74.1	940	66.2
01-03-2021	1572	1533	97.5	1196	78.0	1076	70.2
08-03-2021	1810	1768	97.7	1442	81.6	1299	73.5
15-03-2021	2160	2084	96.5	1769	84.9	1597	76.6
22-03-2021	1529	1477	96.6	1309	88.6	1127	76.3
29-03-2021	1584	1535	96.9	1402	91.3	1156	75.3
05-04-2021	2332	2270	97.3	2024	89.2	1783	78.5
12-04-2021	884	868	98.2	777	89.5	678	78.1
19-04-2021	32	22	68.8	15	68.2	12	54.5
26-04-2021	689	674	97.8	564	83.7	515	76.4
03-05-2021	695	682	98.1	594	87.1	544	79.8
10-05-2021	2248	2229	99.2	2016	90.4	1768	79.3
17-05-2021	1567	1561	99.6	1267	81.2	1115	71.4
24-05-2021	1327	1321	99.5	959	72.6	919	69.6
31-05-2021	1151	1143	99.3	911	79.7	802	70.2
07-06-2021	673	666	99.0	492	73.9	450	67.6
14-06-2021	530	522	98.5	393	75.3	325	62.3
21-06-2021	458	452	98.7	380	84.1	314	69.5
28-06-2021	664	656	98.8	595	90.7	520	79.3
05-07-2021	592	567	95.8	528	93.1	474	83.6
19-07-2021	14	13	92.9	0	0.0	3	23.1
26-07-2021	840	814	96.9	729	89.6	598	73.5

<sup>1</sup> Het betreft alleen nauwe contacten die op individuele basis geregistreerd zijn door de GGD.

<sup>2</sup> Op tijd: startdatum monitoring binnen 2 dagen na datum melding index aan de GGD. Sommige contacten hebben een startdatum monitoring vóór de datum dat de index gemeld is bij de GGD. Deze zijn geëxcludeerd.

<sup>3</sup> Sommige contacten hebben een startdatum monitoring vóór de eerste ziektedag van de index case. Deze zijn geëxcludeerd.

8 BRON- EN CONTACTONDERZOEK VAN SARS-COV-2 MELDINGEN AAN DE GGD  
WEST-BRABANT

Tabel 16: Indicatoren van tijdigheid van het bron- en contactonderzoek door de GGD<sup>1</sup>, in heel Nederland

Start week	Contacten	Bereikt	% Bereikt	Op tijd bereikt <sup>2</sup>	% Op tijd bereikt	Bereikt binnen 5 dagen na EZD index <sup>3</sup>	% Bereikt binnen 5 dagen na EZD index
02-11-2020	11831	6585	55.7	4130	62.7	3696	56.1
09-11-2020	36587	25222	68.9	17116	67.9	15696	62.2
16-11-2020	47369	35765	75.5	24125	67.5	22046	61.6
23-11-2020	50259	37720	75.1	26645	70.6	24542	65.1
30-11-2020	55672	43025	77.3	30404	70.7	28890	67.1
07-12-2020	29862	20302	68.0	13588	66.9	13151	64.8
14-12-2020	11372	4965	43.7	2660	53.6	2476	49.9
21-12-2020	8705	3985	45.8	2266	56.9	1993	50.0
28-12-2020	19572	9334	47.7	4765	51.0	4348	46.6
04-01-2021	40280	18615	46.2	9506	51.1	8676	46.6
11-01-2021	45210	29880	66.1	18989	63.6	17698	59.2
18-01-2021	46456	37257	80.2	25601	68.7	23929	64.2
25-01-2021	35595	33389	93.8	24105	72.2	22486	67.3
01-02-2021	32275	30654	95.0	22007	71.8	20429	66.6
08-02-2021	30141	28906	95.9	21018	72.7	19239	66.6
15-02-2021	41325	39836	96.4	28259	70.9	26792	67.3
22-02-2021	45303	43422	95.8	31676	72.9	28264	65.1
01-03-2021	48863	46376	94.9	34377	74.1	32076	69.2
08-03-2021	61866	57292	92.6	43966	76.7	39968	69.8
15-03-2021	51689	44747	86.6	33529	74.9	30030	67.1
22-03-2021	36080	30796	85.4	23883	77.6	20783	67.5
29-03-2021	27847	23560	84.6	19134	81.2	16416	69.7
05-04-2021	32930	28614	86.9	23194	81.1	20392	71.3
12-04-2021	26173	22386	85.5	17724	79.2	15653	69.9
19-04-2021	20902	17156	82.1	13798	80.4	12025	70.1
26-04-2021	23616	20164	85.4	15642	77.6	13930	69.1
03-05-2021	26959	23538	87.3	19115	81.2	16838	71.5
10-05-2021	33802	31637	93.6	26825	84.8	23483	74.2
17-05-2021	38250	37241	97.4	30992	83.2	27463	73.7
24-05-2021	31591	30999	98.1	24459	78.9	21847	70.5
31-05-2021	27409	27006	98.5	20726	76.7	17983	66.6
07-06-2021	18776	18461	98.3	14364	77.8	12749	69.1
14-06-2021	13463	12930	96.0	10161	78.6	8800	68.1
21-06-2021	8860	8718	98.4	7177	82.3	6123	70.2
28-06-2021	12976	12702	97.9	10767	84.8	9602	75.6
05-07-2021	18711	14759	78.9	12974	87.9	12262	83.1
12-07-2021	4624	980	21.2	676	69.0	600	61.2
19-07-2021	4700	2191	46.6	1706	77.9	1358	62.0
26-07-2021	13156	10811	82.2	9199	85.1	7485	69.2

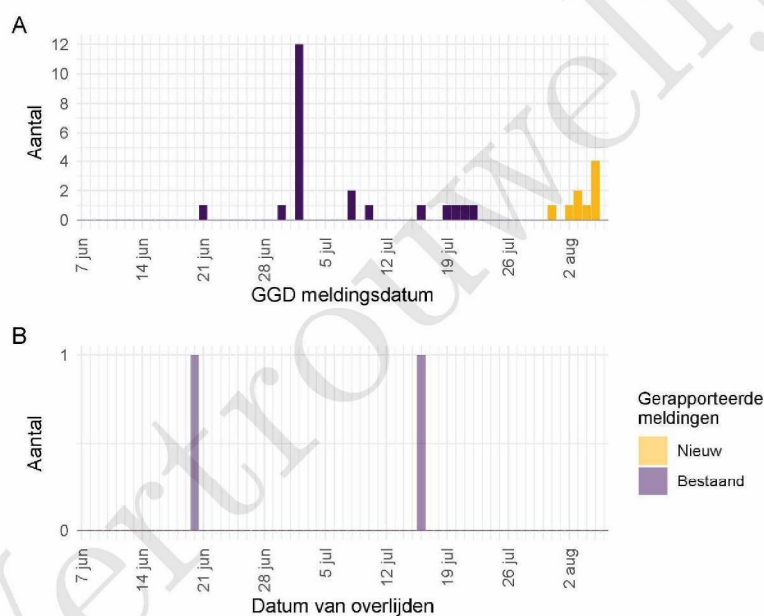
<sup>1</sup> Het betreft alleen nauwe contacten die op individuele basis geregistreerd zijn door de GGD.

<sup>2</sup> Op tijd: startdatum monitoring binnen 2 dagen na datum melding index aan de GGD. Sommige contacten hebben een startdatum monitoring vóór de datum dat de index gemeld is bij de GGD. Deze zijn geëxcludeerd.

<sup>3</sup> Sommige contacten hebben een startdatum monitoring vóór de eerste ziektedag van de index case. Deze zijn geëxcludeerd.

## 9 Surveillance van SARS-CoV-2 in verpleeghuizen, woonzorgcentra en gehandicaptenzorginstellingen vanaf 7 juni 2021

Vanaf 1 juli 2020 vraagt de GGD voor alle personen positief voor SARS-CoV-2 systematisch na of een persoon in een verpleeghuis of woonzorgcentrum woont. Vanaf 8 september 2020 wordt deze informatie gebruikt om het aantal personen met een positieve testuitslag voor SARS-CoV-2 woonachtig in een verpleeghuis of woonzorgcentrum, en het aantal bewoners met COVID-19 die overleden zijn, te monitoren.



Figuur 4: Aantal verpleeghuis- en woonzorgcentrumbewoners met SARS-CoV-2 gemeld aan de GGD vanaf 7 juni 2021<sup>1</sup>. (A) Aantal gemelde verpleeghuis- en woonzorgcentrumbewoners met een positieve testuitslag voor SARS-CoV-2, naar GGD meldingsdatum. (B) Aantal overleden verpleeghuis- en woonzorgcentrumbewoners met een positieve testuitslag voor SARS-CoV-2, naar datum van overlijden.

<sup>1</sup> Meldingen aan het RIVM t/m 30 juli 2021 10:00 uur zijn in deze grafieken weergegeven in paars. Meldingen van 30 juli 2021 10:01 uur t/m 6 augustus 2021 10:00 uur zijn weergegeven in geel. Er geldt geen meldingsplicht voor overlijden aan COVID-19. De hier gepresenteerde sterftecijfers betreffen daarom een onderrapportage, en zijn weergegeven in lichtere kleuren. Een leeg figuur betekent dat er in de betreffende periode geen meldingen waren.

## 10 SARS-CoV-2 testen afgenomen door de GGD West-Brabant vanaf 7 juni 2021

Vanaf 1 juni 2020 kunnen alle personen met klachten passend bij SARS-CoV-2 infectie (COVID-19) zich laten testen door de GGD. Vanaf 1 december 2020 kunnen ook mensen zonder klachten zich laten testen als zij in contact zijn geweest met een persoon die positief is getest op SARS-CoV-2 infectie. Voor 1 juni 2020 is in alle GGD regio's het afspraken- en uitslagensysteem CoronIT geïmplementeerd. Onderstaande rapportage is gebaseerd op CoronIT data van voorbijgevoerde kalenderweken vanaf 1 juni 2020, geëxporteerd op 5 augustus 2021. Totale aantallen uitslagen zijn gebaseerd op alleen positieve en negatieve uitslagen, testen met uitslag heranalyse of onbeoordeelbaar zijn geëxcludeerd. Omdat alleen geboortjaar beschikbaar is om de leeftijd van personen getest op SARS-CoV-2 infectie te bepalen, is het jaar van testafname minus het geboortjaar gebruikt om de leeftijd toe te kennen. Dit betekent dat een deel van de personen getest op SARS-CoV-2 een jaar te oud is ingeschat.

Tabel 17: Aantal testen uitgevoerd door de GGD, met bekende uitslag.

Datum van - tot <sup>1</sup>	Aantal testen met uitslag	Aantal positief	Percentage positief
07-06-2021 - 13-06-2021	6729	392	5.8
14-06-2021 - 20-06-2021	5326	288	5.4
21-06-2021 - 27-06-2021	5190	193	3.7
28-06-2021 - 04-07-2021	5443	385	7.1
05-07-2021 - 11-07-2021	12993	2281	17.6
12-07-2021 - 18-07-2021	20361	3278	16.1
19-07-2021 - 25-07-2021	12799	1670	13.0
26-07-2021 - 01-08-2021	7209	774	10.7
Totaal	76050	9261	12.2

<sup>1</sup> De gegevens van de meest recente week zijn nog niet volledig.

## 10 SARS-COV-2 TESTEN AFGENOMEN DOOR DE GGD WEST-BRABANT VANAF 7 JUNI 2021

Tabel 18: Aantal testen en percentage positief per doelgroep uitgevoerd door de GGD.

Groep	Vanaf 1 februari 2021			Afgelopen kalenderweek <sup>1</sup>		
	Aantal getest	Aantal positief	% positief	Aantal getest	Aantal positief	% positief
Kinderopvang personeel (16+)	526	57	10.8	54	5	9.3
Basisschool- en BSO personeel (16+)	1615	119	7.4	140	6	4.3
Voortgezet onderwijspersoneel (leeftijd 20+)	847	68	8.0	44	1	2.3
Hoger onderwijspersoneel (25+)	200	22	11.0	6	1	16.7
Horeca	2509	611	24.4	170	24	14.1
Zorgmedewerkers ziekenhuizen	823	72	8.7	73	6	8.2
Zorgmedewerkers verpleeg- of verzorgingshuizen	1479	132	8.9	157	12	7.6
Zorgmedewerkers elders	2865	242	8.4	356	27	7.6
OV medewerkers	98	9	9.2	10	2	20.0
Handhaving <sup>2</sup>	512	56	10.9	43	1	2.3
Kappers, manicures, pedicures en schoonheidsspecialisten	216	38	17.6	16	4	25.0
Overige contactberoepen	9432	1453	15.4	836	97	11.6
Mantelzorgers	50	1	2.0	8	0	0.0
Overige niet-contact beroepen	13407	1761	13.1	1222	114	9.3
Onbekend	41352	4612	11.2	4069	473	11.6

<sup>1</sup> Van 26 juli 2021 tot en met 1 augustus 2021.

<sup>2</sup> Onder handhaving vallen medewerkers bij politie, BOA, marechaussee, brandweer en Dienst Justitiële Inrichtingen.

## 10 SARS-COV-2 TESTEN AFGENOMEN DOOR DE GGD WEST-BRABANT VANAF 7 JUNI 2021

Tabel 19: Het aantal testen afgenomen bij **volwassenen**, die niet in het kader van bron- en contactonderzoek zijn afgenomen, en waarbij geen beroepsuitvoering in de twee weken voor de test is gespecificeerd in CoronIT.

Datum	Aantal getest	Aantal getest zonder doelgroep informatie	Percentage getest zonder doelgroep informatie
01-06-2020 - 07-06-2020	2413	2413	100.0
08-06-2020 - 14-06-2020	2847	2847	100.0
15-06-2020 - 21-06-2020	2894	2894	100.0
22-06-2020 - 28-06-2020	2490	2490	100.0
29-06-2020 - 05-07-2020	2781	2781	100.0
06-07-2020 - 12-07-2020	3008	3008	100.0
13-07-2020 - 19-07-2020	4120	4120	100.0
20-07-2020 - 26-07-2020	4495	4495	100.0
27-07-2020 - 02-08-2020	4119	4119	100.0
03-08-2020 - 09-08-2020	3426	3426	100.0
10-08-2020 - 16-08-2020	2635	2635	100.0
17-08-2020 - 23-08-2020	4606	4606	100.0
24-08-2020 - 30-08-2020	4947	4947	100.0
31-08-2020 - 06-09-2020	7436	7436	100.0
07-09-2020 - 13-09-2020	7000	7000	100.0
14-09-2020 - 20-09-2020	8041	8041	100.0
21-09-2020 - 27-09-2020	8066	8066	100.0
28-09-2020 - 04-10-2020	7209	3795	52.6
05-10-2020 - 11-10-2020	9699	5287	54.5
12-10-2020 - 18-10-2020	12266	8122	66.2
19-10-2020 - 25-10-2020	14862	11213	75.4
26-10-2020 - 01-11-2020	15352	7570	49.3
02-11-2020 - 08-11-2020	13422	5986	44.6
09-11-2020 - 15-11-2020	11145	4805	43.1
16-11-2020 - 22-11-2020	12543	5459	43.5
23-11-2020 - 29-11-2020	12293	5291	43.0
30-11-2020 - 06-12-2020	15134	6542	43.2
07-12-2020 - 13-12-2020	21051	9732	46.2
14-12-2020 - 20-12-2020	20545	9084	44.2
21-12-2020 - 27-12-2020	15499	7323	47.2
28-12-2020 - 03-01-2021	12759	7124	55.8
04-01-2021 - 10-01-2021	11545	6419	55.6
11-01-2021 - 17-01-2021	9647	4788	49.6
18-01-2021 - 24-01-2021	9400	4443	47.3
25-01-2021 - 31-01-2021	8030	3903	48.6
01-02-2021 - 07-02-2021	7889	3746	47.5
08-02-2021 - 14-02-2021	7619	3838	50.4
15-02-2021 - 21-02-2021	9739	5164	53.0
22-02-2021 - 28-02-2021	11701	6609	56.5
01-03-2021 - 07-03-2021	13838	7964	57.6
08-03-2021 - 14-03-2021	17985	10502	58.4
15-03-2021 - 21-03-2021	19286	11017	57.1
22-03-2021 - 28-03-2021	21860	12806	58.6
29-03-2021 - 04-04-2021	20991	12058	57.4

## 10 SARS-COV-2 TESTEN AFGENOMEN DOOR DE GGD WEST-BRABANT VANAF 7 JUNI 2021

Tabel 19: Het aantal testen afgenomen bij **volwassenen**, die niet in het kader van bron-  
(*continued*)

Datum	Aantal getest	Aantal getest zonder doelgroep informatie	Percentage getest zonder doelgroep informatie
05-04-2021 - 11-04-2021	23034	13145	57.1
12-04-2021 - 18-04-2021	22727	12896	56.7
19-04-2021 - 25-04-2021	21929	12597	57.4
26-04-2021 - 02-05-2021	18610	10341	55.6
03-05-2021 - 09-05-2021	15683	8532	54.4
10-05-2021 - 16-05-2021	12365	6864	55.5
17-05-2021 - 23-05-2021	10578	5808	54.9
24-05-2021 - 30-05-2021	9829	5589	56.9
31-05-2021 - 06-06-2021	8750	5345	61.1
07-06-2021 - 13-06-2021	6729	4220	62.7
14-06-2021 - 20-06-2021	5298	3278	61.9
21-06-2021 - 27-06-2021	5089	2960	58.2
28-06-2021 - 04-07-2021	5180	2851	55.0
05-07-2021 - 11-07-2021	9723	5086	52.3
12-07-2021 - 18-07-2021	15847	8416	53.1
19-07-2021 - 25-07-2021	11681	6500	55.6
26-07-2021 - 01-08-2021	6749	3849	57.0
Totaal	648434	384191	59.2

## 10 SARS-COV-2 TESTEN AFGENOMEN DOOR DE GGD WEST-BRABANT VANAF 7 JUNI 2021

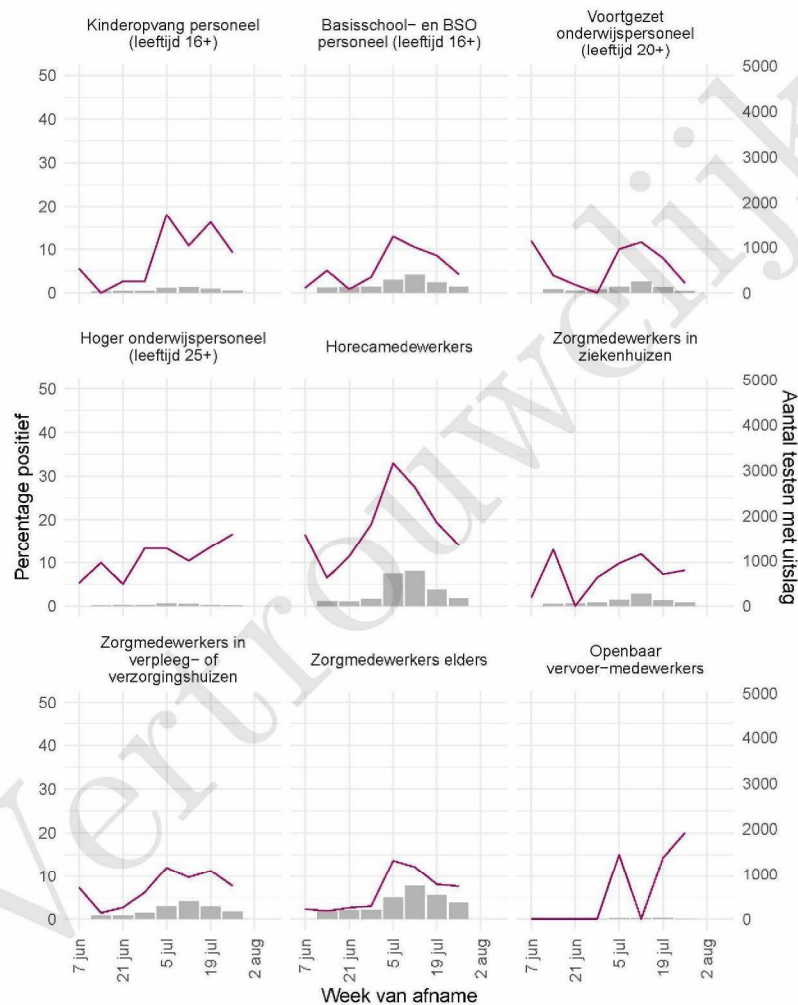
Tabel 20: Aantal testen uitgevoerd door de GGD'en, met bekende testuitslag vanaf 7 juni 2021 per leeftijdsgroep.

Leeftijdsgroep	Vanaf 30 november 2020			Afgelopen week		
	Aantal getest	Aantal positief	Percentage positief	Aantal getest	Aantal positief	Percentage positief
0 - 3	1311	52	4.0	176	10	5.7
4 - 12	11861	590	5.0	889	85	9.6
13 - 17	6771	973	14.4	445	89	20.0
18 - 24	14025	3609	25.7	923	149	16.1
25 - 29	6939	1163	16.8	683	78	11.4
30 - 39	10904	1006	9.2	1244	111	8.9
40 - 49	9100	748	8.2	902	101	11.2
50 - 59	8705	763	8.8	894	72	8.1
60 - 69	4201	240	5.7	640	40	6.2
70 - 79	1741	71	4.1	306	24	7.8
80+	456	44	9.6	107	15	14.0
Niet vermeld	36	2	5.6	0	0	0.0

Tabel 21: Aantal testen uitgevoerd door de GGD'en, met bekende testuitslag vanaf 7 juni 2021 per geslacht.

Geslacht	Vanaf 30 november 2020			Afgelopen week		
	Aantal getest met uitslag	Aantal positief	Percentage positief	Aantal getest met uitslag	Aantal positief	Percentage positief
Man	34946	4564	13.1	3133	357	11.4
Vrouw	41008	4685	11.4	4068	415	10.2
Niet vermeld	96	12	12.5	8	2	25.0

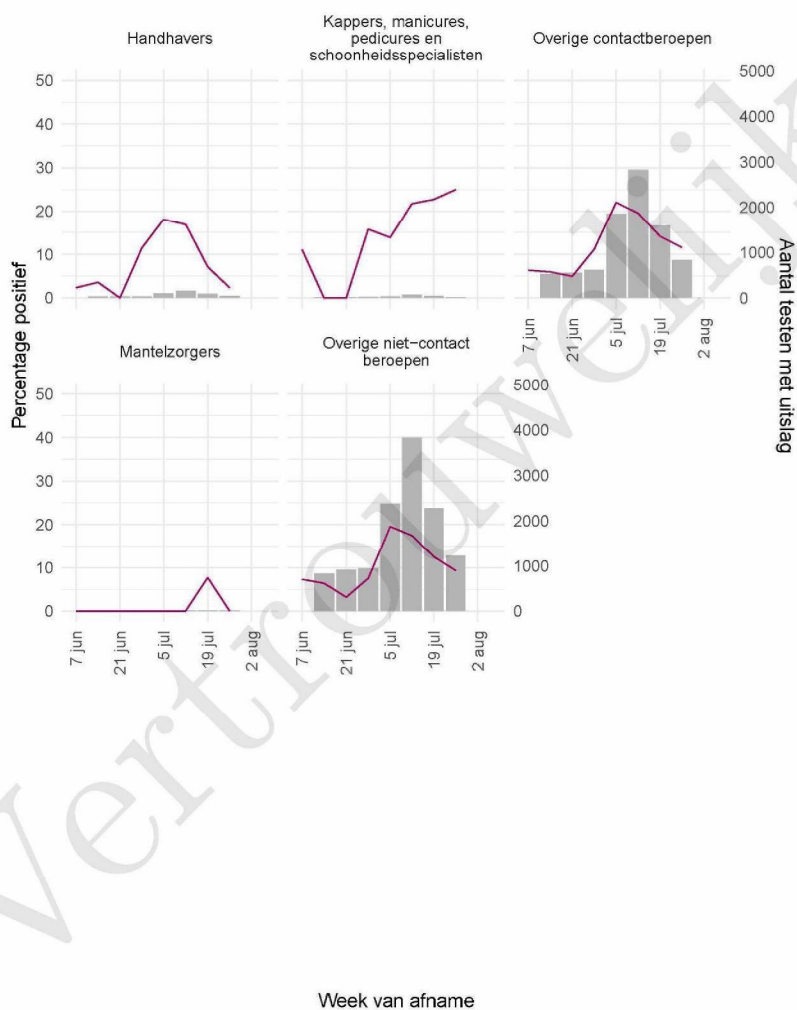
## 10 SARS-COV-2 TESTEN AFGENOMEN DOOR DE GGD WEST-BRABANT VANAF 7 JUNI 2021



Figuur 5: Aantal testen<sup>1</sup> en percentage positieve testen per kalenderweek en per doelgroep vanaf 7 juni 2021<sup>2</sup>.

<sup>1</sup> De doorlopende paarse lijn geeft het percentage positief weer (y-as linkerzijde). De grijze balkjes geven het absolute aantal afgenomen tests weer (y-as rechterzijde). Een leeg figuur betekent dat er in de betreffende periode geen meldingen waren.<sup>2</sup> Vanaf 20 april 2021 geven deze figuren gegevens weer inclusief testen gedaan ihkv BCO. Een leeg figuur betekent dat er in de betreffende periode geen meldingen waren.

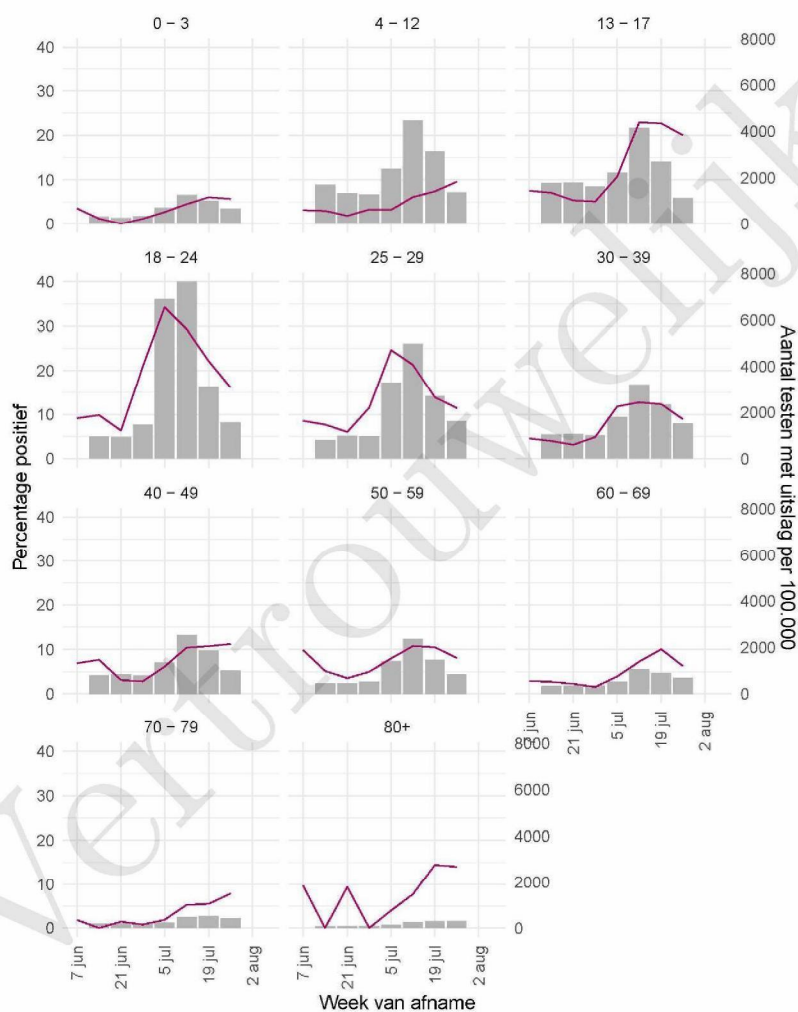
## 10 SARS-COV-2 TESTEN AFGENOMEN DOOR DE GGD WEST-BRABANT VANAF 7 JUNI 2021



Figuur 6: Aantal testen<sup>1</sup> en percentage positieve testen per kalenderweek en per doelgroep vanaf 7 juni 2021<sup>2</sup>.

<sup>1</sup> De doorlopende paarse lijn geeft het percentage positief weer (y-as linkerzijde). De grijze balkjes geven het absolute aantal afgenomen tests weer (y-as rechterzijde). Een leeg figuur betekent dat er in de betreffende periode geen meldingen waren.<sup>2</sup> Vanaf 20 april 2021 geven deze figuren gegevens weer inclusief testen gedaan ihkv BCO. Een leeg figuur betekent dat er in de betreffende periode geen meldingen waren.

## 10 SARS-COV-2 TESTEN AFGENOMEN DOOR DE GGD WEST-BRABANT VANAF 7 JUNI 2021

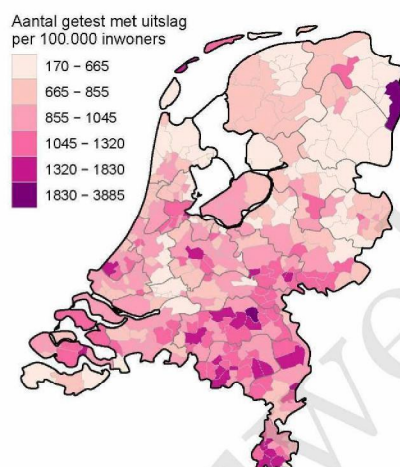


Figuur 7: Aantal testen<sup>1</sup> en percentage positieve testen per kalenderweek en per leeftijdsgroep vanaf 7 juni 2021<sup>2</sup>.

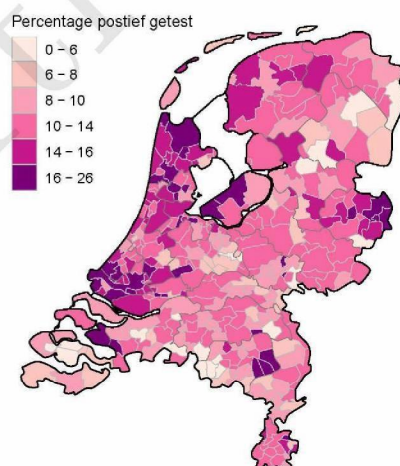
<sup>1</sup> De doorlopende paarse lijn geeft het percentage positief weer (y-as linkerzijde). De grijze balkjes geven het aantal afgenomen tests per 100.000 inwoners weer (y-as rechterzijde).

<sup>2</sup> Met het openen van de scholen op 8 februari 2021 is het testbeleid voor kleine kinderen (0-4) en kinderen die op de basisschool zitten veranderd.

Een leeg figuur betekent dat er in de betreffende periode geen meldingen waren. <sup>3</sup> Vanaf 20 april 2021 geven deze figuren gegevens weer inclusief testen gedaan ihkv BCO. Een leeg figuur betekent dat er in de betreffende periode geen meldingen waren.



Figuur 8: Aantal geteste personen voor SARS-CoV-2 waarvan de testuitslag bekend is per 100.000 inwoners per gemeente op basis van woonplaats van de geteste personen in de afgelopen kalenderweek (van 26 juli 2021 tot en met 1 augustus 2021). De grijze lijnen geven de grenzen van de GGD-regio's weer.



Figuur 9: Percentage positieve testen per gemeente op basis van woonplaats van de persoon met een testuitslag voor SARS-CoV-2 in de afgelopen kalenderweek (van 26 juli 2021 tot en met 1 augustus 2021). De grijze lijnen geven de grenzen van de GGD-regio's weer.

Tabel 22: Aantal testen afgenomen op de GGD testlocaties per week van de afspraak.

Afnamelocatie	Week van afname	Aantal getest
GGD Breda - Thuisbemonstering	2020-06-01	5
GGD Breda - Thuisbemonstering	2020-06-08	8
GGD Breda - Thuisbemonstering	2020-06-15	23
GGD Breda - Thuisbemonstering	2020-06-22	24
GGD Breda - Thuisbemonstering	2020-06-29	19
GGD Breda - Thuisbemonstering	2020-07-06	21
GGD Breda - Thuisbemonstering	2020-07-13	37
GGD Breda - Thuisbemonstering	2020-07-20	62
GGD Breda - Thuisbemonstering	2020-07-27	45
GGD Breda - Thuisbemonstering	2020-08-03	45
GGD Breda - Thuisbemonstering	2020-08-10	43
GGD Breda - Thuisbemonstering	2020-08-17	41
GGD Breda - Thuisbemonstering	2020-08-24	23
GGD Breda - Thuisbemonstering	2020-08-31	18
GGD Breda - Thuisbemonstering	2020-09-07	34
GGD Breda - Thuisbemonstering	2020-09-14	38
GGD Breda - Thuisbemonstering	2020-09-21	33
GGD Breda - Thuisbemonstering	2020-09-28	45
GGD Breda - Thuisbemonstering	2020-10-05	110
GGD Breda - Thuisbemonstering	2020-10-12	52
GGD Breda - Thuisbemonstering	2020-10-19	69
GGD Breda - Thuisbemonstering	2020-10-26	61
GGD Breda - Thuisbemonstering	2020-11-02	53
GGD Breda - Thuisbemonstering	2020-11-09	31
GGD Breda - Thuisbemonstering	2020-11-16	73
GGD Breda - Thuisbemonstering	2020-11-23	48
GGD Breda - Thuisbemonstering	2020-11-30	52
GGD Breda - Thuisbemonstering	2020-12-07	75
GGD Breda - Thuisbemonstering	2020-12-14	105
GGD Breda - Thuisbemonstering	2020-12-21	66
GGD Breda - Thuisbemonstering	2020-12-28	47
GGD Breda - Thuisbemonstering	2021-01-04	46
GGD Breda - Thuisbemonstering	2021-01-11	50
GGD Breda - Thuisbemonstering	2021-01-18	49
GGD Breda - Thuisbemonstering	2021-01-25	63
GGD Breda - Thuisbemonstering	2021-02-01	39
GGD Breda - Thuisbemonstering	2021-02-08	36
GGD Breda - Thuisbemonstering	2021-02-15	39
GGD Breda - Thuisbemonstering	2021-02-22	25
GGD Breda - Thuisbemonstering	2021-03-01	0
GGD Breda - Thuisbemonstering	2021-03-08	0
GGD Breda - Thuisbemonstering	2021-03-15	0
GGD Breda - Thuisbemonstering	2021-03-22	0
GGD Breda - Thuisbemonstering	2021-03-29	0
GGD Breda - Thuisbemonstering	2021-04-05	0
GGD Breda - Thuisbemonstering	2021-04-12	0

Tabel 22: Aantal testen afgenomen op de GGD testlocaties per week van de afspraak.  
(continued)

Afnamelocatie	Week van afname	Aantal getest
GGD Breda - Thuisbemonstering	2021-04-19	0
GGD Breda - Thuisbemonstering	2021-04-26	0
GGD Breda - Thuisbemonstering	2021-05-03	0
GGD Breda - Thuisbemonstering	2021-05-10	0
GGD Breda - Thuisbemonstering	2021-05-17	0
GGD Breda - Thuisbemonstering	2021-05-24	0
GGD Breda - Thuisbemonstering	2021-05-31	0
GGD Breda - Thuisbemonstering	2021-06-07	0
GGD Breda - Thuisbemonstering	2021-06-14	0
GGD Breda - Thuisbemonstering	2021-06-21	0
GGD Breda - Thuisbemonstering	2021-06-28	0
GGD Breda - Thuisbemonstering	2021-07-05	0
GGD Breda - Thuisbemonstering	2021-07-12	0
GGD Breda - Thuisbemonstering	2021-07-19	0
GGD Breda - Thuisbemonstering	2021-07-26	0
GGD West-Brabant - R - Thuisbemonstering	2020-06-01	0
GGD West-Brabant - R - Thuisbemonstering	2020-06-08	0
GGD West-Brabant - R - Thuisbemonstering	2020-06-15	0
GGD West-Brabant - R - Thuisbemonstering	2020-06-22	0
GGD West-Brabant - R - Thuisbemonstering	2020-06-29	0
GGD West-Brabant - R - Thuisbemonstering	2020-07-06	0
GGD West-Brabant - R - Thuisbemonstering	2020-07-13	0
GGD West-Brabant - R - Thuisbemonstering	2020-07-20	0
GGD West-Brabant - R - Thuisbemonstering	2020-07-27	0
GGD West-Brabant - R - Thuisbemonstering	2020-08-03	0
GGD West-Brabant - R - Thuisbemonstering	2020-08-10	0
GGD West-Brabant - R - Thuisbemonstering	2020-08-17	0
GGD West-Brabant - R - Thuisbemonstering	2020-08-24	0
GGD West-Brabant - R - Thuisbemonstering	2020-08-31	0
GGD West-Brabant - R - Thuisbemonstering	2020-09-07	0
GGD West-Brabant - R - Thuisbemonstering	2020-09-14	0
GGD West-Brabant - R - Thuisbemonstering	2020-09-21	0
GGD West-Brabant - R - Thuisbemonstering	2020-09-28	0
GGD West-Brabant - R - Thuisbemonstering	2020-10-05	0
GGD West-Brabant - R - Thuisbemonstering	2020-10-12	0
GGD West-Brabant - R - Thuisbemonstering	2020-10-19	0
GGD West-Brabant - R - Thuisbemonstering	2020-10-26	0
GGD West-Brabant - R - Thuisbemonstering	2020-11-02	0
GGD West-Brabant - R - Thuisbemonstering	2020-11-09	0
GGD West-Brabant - R - Thuisbemonstering	2020-11-16	0
GGD West-Brabant - R - Thuisbemonstering	2020-11-23	0
GGD West-Brabant - R - Thuisbemonstering	2020-11-30	0
GGD West-Brabant - R - Thuisbemonstering	2020-12-07	9
GGD West-Brabant - R - Thuisbemonstering	2020-12-14	74
GGD West-Brabant - R - Thuisbemonstering	2020-12-21	57

Tabel 22: Aantal testen afgenomen op de GGD testlocaties per week van de afspraak.  
(continued)

Afamelocatie	Week van afname	Aantal getest
GGD West-Brabant - R - Thuisbemonstering	2020-12-28	71
GGD West-Brabant - R - Thuisbemonstering	2021-01-04	53
GGD West-Brabant - R - Thuisbemonstering	2021-01-11	68
GGD West-Brabant - R - Thuisbemonstering	2021-01-18	107
GGD West-Brabant - R - Thuisbemonstering	2021-01-25	33
GGD West-Brabant - R - Thuisbemonstering	2021-02-01	43
GGD West-Brabant - R - Thuisbemonstering	2021-02-08	37
GGD West-Brabant - R - Thuisbemonstering	2021-02-15	32
GGD West-Brabant - R - Thuisbemonstering	2021-02-22	31
GGD West-Brabant - R - Thuisbemonstering	2021-03-01	17
GGD West-Brabant - R - Thuisbemonstering	2021-03-08	37
GGD West-Brabant - R - Thuisbemonstering	2021-03-15	35
GGD West-Brabant - R - Thuisbemonstering	2021-03-22	35
GGD West-Brabant - R - Thuisbemonstering	2021-03-29	34
GGD West-Brabant - R - Thuisbemonstering	2021-04-05	52
GGD West-Brabant - R - Thuisbemonstering	2021-04-12	30
GGD West-Brabant - R - Thuisbemonstering	2021-04-19	36
GGD West-Brabant - R - Thuisbemonstering	2021-04-26	32
GGD West-Brabant - R - Thuisbemonstering	2021-05-03	17
GGD West-Brabant - R - Thuisbemonstering	2021-05-10	14
GGD West-Brabant - R - Thuisbemonstering	2021-05-17	3
GGD West-Brabant - R - Thuisbemonstering	2021-05-24	0
GGD West-Brabant - R - Thuisbemonstering	2021-05-31	0
GGD West-Brabant - R - Thuisbemonstering	2021-06-07	0
GGD West-Brabant - R - Thuisbemonstering	2021-06-14	0
GGD West-Brabant - R - Thuisbemonstering	2021-06-21	0
GGD West-Brabant - R - Thuisbemonstering	2021-06-28	0
GGD West-Brabant - R - Thuisbemonstering	2021-07-05	0
GGD West-Brabant - R - Thuisbemonstering	2021-07-12	45
GGD West-Brabant - R - Thuisbemonstering	2021-07-19	24
GGD West-Brabant - R - Thuisbemonstering	2021-07-26	28
NB D Bergen op Zoom - Wattweg 13	2020-06-01	0
NB D Bergen op Zoom - Wattweg 13	2020-06-08	0
NB D Bergen op Zoom - Wattweg 13	2020-06-15	0
NB D Bergen op Zoom - Wattweg 13	2020-06-22	0
NB D Bergen op Zoom - Wattweg 13	2020-06-29	0
NB D Bergen op Zoom - Wattweg 13	2020-07-06	0
NB D Bergen op Zoom - Wattweg 13	2020-07-13	0
NB D Bergen op Zoom - Wattweg 13	2020-07-20	0
NB D Bergen op Zoom - Wattweg 13	2020-07-27	0
NB D Bergen op Zoom - Wattweg 13	2020-08-03	0
NB D Bergen op Zoom - Wattweg 13	2020-08-10	0
NB D Bergen op Zoom - Wattweg 13	2020-08-17	0
NB D Bergen op Zoom - Wattweg 13	2020-08-24	0
NB D Bergen op Zoom - Wattweg 13	2020-08-31	0

## 10 SARS-COV-2 TESTEN AFGENOMEN DOOR DE GGD WEST-BRABANT VANAF 7 JUNI 2021

Tabel 22: Aantal testen afgenomen op de GGD testlocaties per week van de afspraak.  
(continued)

Afamelocatie	Week van afname	Aantal getest
NB D Bergen op Zoom - Wattweg 13	2020-09-07	0
NB D Bergen op Zoom - Wattweg 13	2020-09-14	0
NB D Bergen op Zoom - Wattweg 13	2020-09-21	0
NB D Bergen op Zoom - Wattweg 13	2020-09-28	0
NB D Bergen op Zoom - Wattweg 13	2020-10-05	0
NB D Bergen op Zoom - Wattweg 13	2020-10-12	0
NB D Bergen op Zoom - Wattweg 13	2020-10-19	0
NB D Bergen op Zoom - Wattweg 13	2020-10-26	0
NB D Bergen op Zoom - Wattweg 13	2020-11-02	0
NB D Bergen op Zoom - Wattweg 13	2020-11-09	0
NB D Bergen op Zoom - Wattweg 13	2020-11-16	0
NB D Bergen op Zoom - Wattweg 13	2020-11-23	0
NB D Bergen op Zoom - Wattweg 13	2020-11-30	0
NB D Bergen op Zoom - Wattweg 13	2020-12-07	0
NB D Bergen op Zoom - Wattweg 13	2020-12-14	0
NB D Bergen op Zoom - Wattweg 13	2020-12-21	0
NB D Bergen op Zoom - Wattweg 13	2020-12-28	0
NB D Bergen op Zoom - Wattweg 13	2021-01-04	0
NB D Bergen op Zoom - Wattweg 13	2021-01-11	0
NB D Bergen op Zoom - Wattweg 13	2021-01-18	0
NB D Bergen op Zoom - Wattweg 13	2021-01-25	0
NB D Bergen op Zoom - Wattweg 13	2021-02-01	915
NB D Bergen op Zoom - Wattweg 13	2021-02-08	1577
NB D Bergen op Zoom - Wattweg 13	2021-02-15	1377
NB D Bergen op Zoom - Wattweg 13	2021-02-22	772
NB D Bergen op Zoom - Wattweg 13	2021-03-01	0
NB D Bergen op Zoom - Wattweg 13	2021-03-08	0
NB D Bergen op Zoom - Wattweg 13	2021-03-15	0
NB D Bergen op Zoom - Wattweg 13	2021-03-22	0
NB D Bergen op Zoom - Wattweg 13	2021-03-29	0
NB D Bergen op Zoom - Wattweg 13	2021-04-05	0
NB D Bergen op Zoom - Wattweg 13	2021-04-12	0
NB D Bergen op Zoom - Wattweg 13	2021-04-19	0
NB D Bergen op Zoom - Wattweg 13	2021-04-26	0
NB D Bergen op Zoom - Wattweg 13	2021-05-03	0
NB D Bergen op Zoom - Wattweg 13	2021-05-10	0
NB D Bergen op Zoom - Wattweg 13	2021-05-17	0
NB D Bergen op Zoom - Wattweg 13	2021-05-24	0
NB D Bergen op Zoom - Wattweg 13	2021-05-31	0
NB D Bergen op Zoom - Wattweg 13	2021-06-07	0
NB D Bergen op Zoom - Wattweg 13	2021-06-14	0
NB D Bergen op Zoom - Wattweg 13	2021-06-21	0
NB D Bergen op Zoom - Wattweg 13	2021-06-28	0
NB D Bergen op Zoom - Wattweg 13	2021-07-05	0
NB D Bergen op Zoom - Wattweg 13	2021-07-12	0

Tabel 22: Aantal testen afgenomen op de GGD testlocaties per week van de afspraak.  
(continued)

Afamelocatie	Week van afname	Aantal getest
NB D Bergen op Zoom - Wattweg 13	2021-07-19	0
NB D Bergen op Zoom - Wattweg 13	2021-07-26	0
NB D Breda - Diaconessenweg 0	2020-06-01	0
NB D Breda - Diaconessenweg 0	2020-06-08	0
NB D Breda - Diaconessenweg 0	2020-06-15	0
NB D Breda - Diaconessenweg 0	2020-06-22	0
NB D Breda - Diaconessenweg 0	2020-06-29	0
NB D Breda - Diaconessenweg 0	2020-07-06	0
NB D Breda - Diaconessenweg 0	2020-07-13	0
NB D Breda - Diaconessenweg 0	2020-07-20	0
NB D Breda - Diaconessenweg 0	2020-07-27	0
NB D Breda - Diaconessenweg 0	2020-08-03	0
NB D Breda - Diaconessenweg 0	2020-08-10	0
NB D Breda - Diaconessenweg 0	2020-08-17	0
NB D Breda - Diaconessenweg 0	2020-08-24	0
NB D Breda - Diaconessenweg 0	2020-08-31	0
NB D Breda - Diaconessenweg 0	2020-09-07	0
NB D Breda - Diaconessenweg 0	2020-09-14	0
NB D Breda - Diaconessenweg 0	2020-09-21	0
NB D Breda - Diaconessenweg 0	2020-09-28	0
NB D Breda - Diaconessenweg 0	2020-10-05	0
NB D Breda - Diaconessenweg 0	2020-10-12	3816
NB D Breda - Diaconessenweg 0	2020-10-19	4149
NB D Breda - Diaconessenweg 0	2020-10-26	4116
NB D Breda - Diaconessenweg 0	2020-11-02	3555
NB D Breda - Diaconessenweg 0	2020-11-09	2891
NB D Breda - Diaconessenweg 0	2020-11-16	0
NB D Breda - Diaconessenweg 0	2020-11-23	0
NB D Breda - Diaconessenweg 0	2020-11-30	0
NB D Breda - Diaconessenweg 0	2020-12-07	0
NB D Breda - Diaconessenweg 0	2020-12-14	0
NB D Breda - Diaconessenweg 0	2020-12-21	0
NB D Breda - Diaconessenweg 0	2020-12-28	0
NB D Breda - Diaconessenweg 0	2021-01-04	0
NB D Breda - Diaconessenweg 0	2021-01-11	0
NB D Breda - Diaconessenweg 0	2021-01-18	0
NB D Breda - Diaconessenweg 0	2021-01-25	0
NB D Breda - Diaconessenweg 0	2021-02-01	374
NB D Breda - Diaconessenweg 0	2021-02-08	228
NB D Breda - Diaconessenweg 0	2021-02-15	209
NB D Breda - Diaconessenweg 0	2021-02-22	136
NB D Breda - Diaconessenweg 0	2021-03-01	0
NB D Breda - Diaconessenweg 0	2021-03-08	0
NB D Breda - Diaconessenweg 0	2021-03-15	0
NB D Breda - Diaconessenweg 0	2021-03-22	0

Tabel 22: Aantal testen afgenomen op de GGD testlocaties per week van de afspraak.  
(continued)

Afamelocatie	Week van afname	Aantal getest
NB D Breda - Diaconessenweg 0	2021-03-29	0
NB D Breda - Diaconessenweg 0	2021-04-05	0
NB D Breda - Diaconessenweg 0	2021-04-12	0
NB D Breda - Diaconessenweg 0	2021-04-19	0
NB D Breda - Diaconessenweg 0	2021-04-26	0
NB D Breda - Diaconessenweg 0	2021-05-03	0
NB D Breda - Diaconessenweg 0	2021-05-10	0
NB D Breda - Diaconessenweg 0	2021-05-17	0
NB D Breda - Diaconessenweg 0	2021-05-24	0
NB D Breda - Diaconessenweg 0	2021-05-31	0
NB D Breda - Diaconessenweg 0	2021-06-07	0
NB D Breda - Diaconessenweg 0	2021-06-14	0
NB D Breda - Diaconessenweg 0	2021-06-21	0
NB D Breda - Diaconessenweg 0	2021-06-28	0
NB D Breda - Diaconessenweg 0	2021-07-05	0
NB D Breda - Diaconessenweg 0	2021-07-12	0
NB D Breda - Diaconessenweg 0	2021-07-19	0
NB D Breda - Diaconessenweg 0	2021-07-26	0
NB D Breda - Stadionstraat 9	2020-06-01	2408
NB D Breda - Stadionstraat 9	2020-06-08	2834
NB D Breda - Stadionstraat 9	2020-06-15	2871
NB D Breda - Stadionstraat 9	2020-06-22	2466
NB D Breda - Stadionstraat 9	2020-06-29	2762
NB D Breda - Stadionstraat 9	2020-07-06	2987
NB D Breda - Stadionstraat 9	2020-07-13	4083
NB D Breda - Stadionstraat 9	2020-07-20	4405
NB D Breda - Stadionstraat 9	2020-07-27	4074
NB D Breda - Stadionstraat 9	2020-08-03	2916
NB D Breda - Stadionstraat 9	2020-08-10	2559
NB D Breda - Stadionstraat 9	2020-08-17	4500
NB D Breda - Stadionstraat 9	2020-08-24	4865
NB D Breda - Stadionstraat 9	2020-08-31	3114
NB D Breda - Stadionstraat 9	2020-09-07	2294
NB D Breda - Stadionstraat 9	2020-09-14	2702
NB D Breda - Stadionstraat 9	2020-09-21	2386
NB D Breda - Stadionstraat 9	2020-09-28	1996
NB D Breda - Stadionstraat 9	2020-10-05	2370
NB D Breda - Stadionstraat 9	2020-10-12	0
NB D Breda - Stadionstraat 9	2020-10-19	0
NB D Breda - Stadionstraat 9	2020-10-26	0
NB D Breda - Stadionstraat 9	2020-11-02	0
NB D Breda - Stadionstraat 9	2020-11-09	0
NB D Breda - Stadionstraat 9	2020-11-16	0
NB D Breda - Stadionstraat 9	2020-11-23	0
NB D Breda - Stadionstraat 9	2020-11-30	0

Tabel 22: Aantal testen afgenomen op de GGD testlocaties per week van de afspraak.  
(continued)

Afamelocatie	Week van afname	Aantal getest
NB D Breda - Stadionstraat 9	2020-12-07	0
NB D Breda - Stadionstraat 9	2020-12-14	0
NB D Breda - Stadionstraat 9	2020-12-21	0
NB D Breda - Stadionstraat 9	2020-12-28	0
NB D Breda - Stadionstraat 9	2021-01-04	0
NB D Breda - Stadionstraat 9	2021-01-11	0
NB D Breda - Stadionstraat 9	2021-01-18	0
NB D Breda - Stadionstraat 9	2021-01-25	0
NB D Breda - Stadionstraat 9	2021-02-01	0
NB D Breda - Stadionstraat 9	2021-02-08	0
NB D Breda - Stadionstraat 9	2021-02-15	0
NB D Breda - Stadionstraat 9	2021-02-22	0
NB D Breda - Stadionstraat 9	2021-03-01	0
NB D Breda - Stadionstraat 9	2021-03-08	0
NB D Breda - Stadionstraat 9	2021-03-15	0
NB D Breda - Stadionstraat 9	2021-03-22	0
NB D Breda - Stadionstraat 9	2021-03-29	0
NB D Breda - Stadionstraat 9	2021-04-05	0
NB D Breda - Stadionstraat 9	2021-04-12	0
NB D Breda - Stadionstraat 9	2021-04-19	0
NB D Breda - Stadionstraat 9	2021-04-26	0
NB D Breda - Stadionstraat 9	2021-05-03	0
NB D Breda - Stadionstraat 9	2021-05-10	0
NB D Breda - Stadionstraat 9	2021-05-17	0
NB D Breda - Stadionstraat 9	2021-05-24	0
NB D Breda - Stadionstraat 9	2021-05-31	0
NB D Breda - Stadionstraat 9	2021-06-07	0
NB D Breda - Stadionstraat 9	2021-06-14	0
NB D Breda - Stadionstraat 9	2021-06-21	0
NB D Breda - Stadionstraat 9	2021-06-28	0
NB D Breda - Stadionstraat 9	2021-07-05	0
NB D Breda - Stadionstraat 9	2021-07-12	0
NB D Breda - Stadionstraat 9	2021-07-19	0
NB D Breda - Stadionstraat 9	2021-07-26	0
NB D Etten-Leur - Oude Kerkstraat 51	2020-06-01	0
NB D Etten-Leur - Oude Kerkstraat 51	2020-06-08	0
NB D Etten-Leur - Oude Kerkstraat 51	2020-06-15	0
NB D Etten-Leur - Oude Kerkstraat 51	2020-06-22	0
NB D Etten-Leur - Oude Kerkstraat 51	2020-06-29	0
NB D Etten-Leur - Oude Kerkstraat 51	2020-07-06	0
NB D Etten-Leur - Oude Kerkstraat 51	2020-07-13	0
NB D Etten-Leur - Oude Kerkstraat 51	2020-07-20	0
NB D Etten-Leur - Oude Kerkstraat 51	2020-07-27	0
NB D Etten-Leur - Oude Kerkstraat 51	2020-08-03	0
NB D Etten-Leur - Oude Kerkstraat 51	2020-08-10	0

Tabel 22: Aantal testen afgenomen op de GGD testlocaties per week van de afspraak.  
(continued)

Afamelocatie	Week van afname	Aantal getest
NB D Etten-Leur - Oude Kerkstraat 51	2020-08-17	0
NB D Etten-Leur - Oude Kerkstraat 51	2020-08-24	0
NB D Etten-Leur - Oude Kerkstraat 51	2020-08-31	1450
NB D Etten-Leur - Oude Kerkstraat 51	2020-09-07	1721
NB D Etten-Leur - Oude Kerkstraat 51	2020-09-14	1729
NB D Etten-Leur - Oude Kerkstraat 51	2020-09-21	1690
NB D Etten-Leur - Oude Kerkstraat 51	2020-09-28	1984
NB D Etten-Leur - Oude Kerkstraat 51	2020-10-05	4525
NB D Etten-Leur - Oude Kerkstraat 51	2020-10-12	3864
NB D Etten-Leur - Oude Kerkstraat 51	2020-10-19	3469
NB D Etten-Leur - Oude Kerkstraat 51	2020-10-26	3441
NB D Etten-Leur - Oude Kerkstraat 51	2020-11-02	2516
NB D Etten-Leur - Oude Kerkstraat 51	2020-11-09	1467
NB D Etten-Leur - Oude Kerkstraat 51	2020-11-16	1710
NB D Etten-Leur - Oude Kerkstraat 51	2020-11-23	1806
NB D Etten-Leur - Oude Kerkstraat 51	2020-11-30	2570
NB D Etten-Leur - Oude Kerkstraat 51	2020-12-07	1129
NB D Etten-Leur - Oude Kerkstraat 51	2020-12-14	2
NB D Etten-Leur - Oude Kerkstraat 51	2020-12-21	3258
NB D Etten-Leur - Oude Kerkstraat 51	2020-12-28	2046
NB D Etten-Leur - Oude Kerkstraat 51	2021-01-04	1538
NB D Etten-Leur - Oude Kerkstraat 51	2021-01-11	1296
NB D Etten-Leur - Oude Kerkstraat 51	2021-01-18	1198
NB D Etten-Leur - Oude Kerkstraat 51	2021-01-25	688
NB D Etten-Leur - Oude Kerkstraat 51	2021-02-01	0
NB D Etten-Leur - Oude Kerkstraat 51	2021-02-08	0
NB D Etten-Leur - Oude Kerkstraat 51	2021-02-15	0
NB D Etten-Leur - Oude Kerkstraat 51	2021-02-22	0
NB D Etten-Leur - Oude Kerkstraat 51	2021-03-01	0
NB D Etten-Leur - Oude Kerkstraat 51	2021-03-08	0
NB D Etten-Leur - Oude Kerkstraat 51	2021-03-15	0
NB D Etten-Leur - Oude Kerkstraat 51	2021-03-22	0
NB D Etten-Leur - Oude Kerkstraat 51	2021-03-29	0
NB D Etten-Leur - Oude Kerkstraat 51	2021-04-05	0
NB D Etten-Leur - Oude Kerkstraat 51	2021-04-12	0
NB D Etten-Leur - Oude Kerkstraat 51	2021-04-19	0
NB D Etten-Leur - Oude Kerkstraat 51	2021-04-26	0
NB D Etten-Leur - Oude Kerkstraat 51	2021-05-03	0
NB D Etten-Leur - Oude Kerkstraat 51	2021-05-10	0
NB D Etten-Leur - Oude Kerkstraat 51	2021-05-17	0
NB D Etten-Leur - Oude Kerkstraat 51	2021-05-24	0
NB D Etten-Leur - Oude Kerkstraat 51	2021-05-31	0
NB D Etten-Leur - Oude Kerkstraat 51	2021-06-07	0
NB D Etten-Leur - Oude Kerkstraat 51	2021-06-14	0
NB D Etten-Leur - Oude Kerkstraat 51	2021-06-21	0

Tabel 22: Aantal testen afgenomen op de GGD testlocaties per week van de afspraak.  
(continued)

Afamelocatie	Week van afname	Aantal getest
NB D Etten-Leur - Oude Kerkstraat 51	2021-06-28	0
NB D Etten-Leur - Oude Kerkstraat 51	2021-07-05	0
NB D Etten-Leur - Oude Kerkstraat 51	2021-07-12	0
NB D Etten-Leur - Oude Kerkstraat 51	2021-07-19	0
NB D Etten-Leur - Oude Kerkstraat 51	2021-07-26	0
NB D L Bergen op Zoom - Wattweg 13	2020-06-01	0
NB D L Bergen op Zoom - Wattweg 13	2020-06-08	0
NB D L Bergen op Zoom - Wattweg 13	2020-06-15	0
NB D L Bergen op Zoom - Wattweg 13	2020-06-22	0
NB D L Bergen op Zoom - Wattweg 13	2020-06-29	0
NB D L Bergen op Zoom - Wattweg 13	2020-07-06	0
NB D L Bergen op Zoom - Wattweg 13	2020-07-13	0
NB D L Bergen op Zoom - Wattweg 13	2020-07-20	0
NB D L Bergen op Zoom - Wattweg 13	2020-07-27	0
NB D L Bergen op Zoom - Wattweg 13	2020-08-03	0
NB D L Bergen op Zoom - Wattweg 13	2020-08-10	0
NB D L Bergen op Zoom - Wattweg 13	2020-08-17	0
NB D L Bergen op Zoom - Wattweg 13	2020-08-24	0
NB D L Bergen op Zoom - Wattweg 13	2020-08-31	0
NB D L Bergen op Zoom - Wattweg 13	2020-09-07	0
NB D L Bergen op Zoom - Wattweg 13	2020-09-14	0
NB D L Bergen op Zoom - Wattweg 13	2020-09-21	0
NB D L Bergen op Zoom - Wattweg 13	2020-09-28	0
NB D L Bergen op Zoom - Wattweg 13	2020-10-05	0
NB D L Bergen op Zoom - Wattweg 13	2020-10-12	0
NB D L Bergen op Zoom - Wattweg 13	2020-10-19	0
NB D L Bergen op Zoom - Wattweg 13	2020-10-26	0
NB D L Bergen op Zoom - Wattweg 13	2020-11-02	0
NB D L Bergen op Zoom - Wattweg 13	2020-11-09	0
NB D L Bergen op Zoom - Wattweg 13	2020-11-16	0
NB D L Bergen op Zoom - Wattweg 13	2020-11-23	0
NB D L Bergen op Zoom - Wattweg 13	2020-11-30	0
NB D L Bergen op Zoom - Wattweg 13	2020-12-07	0
NB D L Bergen op Zoom - Wattweg 13	2020-12-14	0
NB D L Bergen op Zoom - Wattweg 13	2020-12-21	0
NB D L Bergen op Zoom - Wattweg 13	2020-12-28	0
NB D L Bergen op Zoom - Wattweg 13	2021-01-04	0
NB D L Bergen op Zoom - Wattweg 13	2021-01-11	0
NB D L Bergen op Zoom - Wattweg 13	2021-01-18	0
NB D L Bergen op Zoom - Wattweg 13	2021-01-25	0
NB D L Bergen op Zoom - Wattweg 13	2021-02-01	398
NB D L Bergen op Zoom - Wattweg 13	2021-02-08	380
NB D L Bergen op Zoom - Wattweg 13	2021-02-15	570
NB D L Bergen op Zoom - Wattweg 13	2021-02-22	363
NB D L Bergen op Zoom - Wattweg 13	2021-03-01	0

## 10 SARS-COV-2 TESTEN AFGENOMEN DOOR DE GGD WEST-BRABANT VANAF 7 JUNI 2021

Tabel 22: Aantal testen afgenomen op de GGD testlocaties per week van de afspraak.  
(continued)

Afamelocatie	Week van afname	Aantal getest
NB D L Bergen op Zoom - Wattweg 13	2021-03-08	0
NB D L Bergen op Zoom - Wattweg 13	2021-03-15	0
NB D L Bergen op Zoom - Wattweg 13	2021-03-22	0
NB D L Bergen op Zoom - Wattweg 13	2021-03-29	0
NB D L Bergen op Zoom - Wattweg 13	2021-04-05	0
NB D L Bergen op Zoom - Wattweg 13	2021-04-12	0
NB D L Bergen op Zoom - Wattweg 13	2021-04-19	0
NB D L Bergen op Zoom - Wattweg 13	2021-04-26	0
NB D L Bergen op Zoom - Wattweg 13	2021-05-03	0
NB D L Bergen op Zoom - Wattweg 13	2021-05-10	0
NB D L Bergen op Zoom - Wattweg 13	2021-05-17	0
NB D L Bergen op Zoom - Wattweg 13	2021-05-24	0
NB D L Bergen op Zoom - Wattweg 13	2021-05-31	0
NB D L Bergen op Zoom - Wattweg 13	2021-06-07	0
NB D L Bergen op Zoom - Wattweg 13	2021-06-14	0
NB D L Bergen op Zoom - Wattweg 13	2021-06-21	0
NB D L Bergen op Zoom - Wattweg 13	2021-06-28	0
NB D L Bergen op Zoom - Wattweg 13	2021-07-05	0
NB D L Bergen op Zoom - Wattweg 13	2021-07-12	0
NB D L Bergen op Zoom - Wattweg 13	2021-07-19	0
NB D L Bergen op Zoom - Wattweg 13	2021-07-26	0
NB D L Breda - Diaconessenweg 0	2020-06-01	0
NB D L Breda - Diaconessenweg 0	2020-06-08	0
NB D L Breda - Diaconessenweg 0	2020-06-15	0
NB D L Breda - Diaconessenweg 0	2020-06-22	0
NB D L Breda - Diaconessenweg 0	2020-06-29	0
NB D L Breda - Diaconessenweg 0	2020-07-06	0
NB D L Breda - Diaconessenweg 0	2020-07-13	0
NB D L Breda - Diaconessenweg 0	2020-07-20	0
NB D L Breda - Diaconessenweg 0	2020-07-27	0
NB D L Breda - Diaconessenweg 0	2020-08-03	0
NB D L Breda - Diaconessenweg 0	2020-08-10	0
NB D L Breda - Diaconessenweg 0	2020-08-17	0
NB D L Breda - Diaconessenweg 0	2020-08-24	0
NB D L Breda - Diaconessenweg 0	2020-08-31	0
NB D L Breda - Diaconessenweg 0	2020-09-07	0
NB D L Breda - Diaconessenweg 0	2020-09-14	0
NB D L Breda - Diaconessenweg 0	2020-09-21	0
NB D L Breda - Diaconessenweg 0	2020-09-28	0
NB D L Breda - Diaconessenweg 0	2020-10-05	0
NB D L Breda - Diaconessenweg 0	2020-10-12	26
NB D L Breda - Diaconessenweg 0	2020-10-19	22
NB D L Breda - Diaconessenweg 0	2020-10-26	151
NB D L Breda - Diaconessenweg 0	2020-11-02	120
NB D L Breda - Diaconessenweg 0	2020-11-09	1053

Tabel 22: Aantal testen afgenomen op de GGD testlocaties per week van de afspraak.  
(continued)

Afamelocatie	Week van afname	Aantal getest
NB D L Breda - Diaconessenweg 0	2020-11-16	4330
NB D L Breda - Diaconessenweg 0	2020-11-23	4496
NB D L Breda - Diaconessenweg 0	2020-11-30	5107
NB D L Breda - Diaconessenweg 0	2020-12-07	5640
NB D L Breda - Diaconessenweg 0	2020-12-14	5548
NB D L Breda - Diaconessenweg 0	2020-12-21	4572
NB D L Breda - Diaconessenweg 0	2020-12-28	4279
NB D L Breda - Diaconessenweg 0	2021-01-04	4031
NB D L Breda - Diaconessenweg 0	2021-01-11	3455
NB D L Breda - Diaconessenweg 0	2021-01-18	3244
NB D L Breda - Diaconessenweg 0	2021-01-25	2628
NB D L Breda - Diaconessenweg 0	2021-02-01	2596
NB D L Breda - Diaconessenweg 0	2021-02-08	2908
NB D L Breda - Diaconessenweg 0	2021-02-15	3736
NB D L Breda - Diaconessenweg 0	2021-02-22	2510
NB D L Breda - Diaconessenweg 0	2021-03-01	0
NB D L Breda - Diaconessenweg 0	2021-03-08	0
NB D L Breda - Diaconessenweg 0	2021-03-15	0
NB D L Breda - Diaconessenweg 0	2021-03-22	0
NB D L Breda - Diaconessenweg 0	2021-03-29	0
NB D L Breda - Diaconessenweg 0	2021-04-05	0
NB D L Breda - Diaconessenweg 0	2021-04-12	0
NB D L Breda - Diaconessenweg 0	2021-04-19	0
NB D L Breda - Diaconessenweg 0	2021-04-26	0
NB D L Breda - Diaconessenweg 0	2021-05-03	0
NB D L Breda - Diaconessenweg 0	2021-05-10	0
NB D L Breda - Diaconessenweg 0	2021-05-17	0
NB D L Breda - Diaconessenweg 0	2021-05-24	0
NB D L Breda - Diaconessenweg 0	2021-05-31	0
NB D L Breda - Diaconessenweg 0	2021-06-07	0
NB D L Breda - Diaconessenweg 0	2021-06-14	0
NB D L Breda - Diaconessenweg 0	2021-06-21	0
NB D L Breda - Diaconessenweg 0	2021-06-28	0
NB D L Breda - Diaconessenweg 0	2021-07-05	0
NB D L Breda - Diaconessenweg 0	2021-07-12	0
NB D L Breda - Diaconessenweg 0	2021-07-19	0
NB D L Breda - Diaconessenweg 0	2021-07-26	0
NB D L Etten-Leur - Oude Kerkstraat 51	2020-06-01	0
NB D L Etten-Leur - Oude Kerkstraat 51	2020-06-08	0
NB D L Etten-Leur - Oude Kerkstraat 51	2020-06-15	0
NB D L Etten-Leur - Oude Kerkstraat 51	2020-06-22	0
NB D L Etten-Leur - Oude Kerkstraat 51	2020-06-29	0
NB D L Etten-Leur - Oude Kerkstraat 51	2020-07-06	0
NB D L Etten-Leur - Oude Kerkstraat 51	2020-07-13	0
NB D L Etten-Leur - Oude Kerkstraat 51	2020-07-20	0

Tabel 22: Aantal testen afgenomen op de GGD testlocaties per week van de afspraak.  
(continued)

Afamelocatie	Week van afname	Aantal getest
NB D L Edden-Leur - Oude Kerkstraat 51	2020-07-27	0
NB D L Edden-Leur - Oude Kerkstraat 51	2020-08-03	0
NB D L Edden-Leur - Oude Kerkstraat 51	2020-08-10	0
NB D L Edden-Leur - Oude Kerkstraat 51	2020-08-17	0
NB D L Edden-Leur - Oude Kerkstraat 51	2020-08-24	0
NB D L Edden-Leur - Oude Kerkstraat 51	2020-08-31	0
NB D L Edden-Leur - Oude Kerkstraat 51	2020-09-07	0
NB D L Edden-Leur - Oude Kerkstraat 51	2020-09-14	0
NB D L Edden-Leur - Oude Kerkstraat 51	2020-09-21	0
NB D L Edden-Leur - Oude Kerkstraat 51	2020-09-28	0
NB D L Edden-Leur - Oude Kerkstraat 51	2020-10-05	0
NB D L Edden-Leur - Oude Kerkstraat 51	2020-10-12	0
NB D L Edden-Leur - Oude Kerkstraat 51	2020-10-19	0
NB D L Edden-Leur - Oude Kerkstraat 51	2020-10-26	0
NB D L Edden-Leur - Oude Kerkstraat 51	2020-11-02	0
NB D L Edden-Leur - Oude Kerkstraat 51	2020-11-09	0
NB D L Edden-Leur - Oude Kerkstraat 51	2020-11-16	0
NB D L Edden-Leur - Oude Kerkstraat 51	2020-11-23	0
NB D L Edden-Leur - Oude Kerkstraat 51	2020-11-30	0
NB D L Edden-Leur - Oude Kerkstraat 51	2020-12-07	3533
NB D L Edden-Leur - Oude Kerkstraat 51	2020-12-14	4608
NB D L Edden-Leur - Oude Kerkstraat 51	2020-12-21	0
NB D L Edden-Leur - Oude Kerkstraat 51	2020-12-28	0
NB D L Edden-Leur - Oude Kerkstraat 51	2021-01-04	0
NB D L Edden-Leur - Oude Kerkstraat 51	2021-01-11	0
NB D L Edden-Leur - Oude Kerkstraat 51	2021-01-18	0
NB D L Edden-Leur - Oude Kerkstraat 51	2021-01-25	0
NB D L Edden-Leur - Oude Kerkstraat 51	2021-02-01	0
NB D L Edden-Leur - Oude Kerkstraat 51	2021-02-08	0
NB D L Edden-Leur - Oude Kerkstraat 51	2021-02-15	0
NB D L Edden-Leur - Oude Kerkstraat 51	2021-02-22	0
NB D L Edden-Leur - Oude Kerkstraat 51	2021-03-01	0
NB D L Edden-Leur - Oude Kerkstraat 51	2021-03-08	0
NB D L Edden-Leur - Oude Kerkstraat 51	2021-03-15	0
NB D L Edden-Leur - Oude Kerkstraat 51	2021-03-22	0
NB D L Edden-Leur - Oude Kerkstraat 51	2021-03-29	0
NB D L Edden-Leur - Oude Kerkstraat 51	2021-04-05	0
NB D L Edden-Leur - Oude Kerkstraat 51	2021-04-12	0
NB D L Edden-Leur - Oude Kerkstraat 51	2021-04-19	0
NB D L Edden-Leur - Oude Kerkstraat 51	2021-04-26	0
NB D L Edden-Leur - Oude Kerkstraat 51	2021-05-03	0
NB D L Edden-Leur - Oude Kerkstraat 51	2021-05-10	0
NB D L Edden-Leur - Oude Kerkstraat 51	2021-05-17	0
NB D L Edden-Leur - Oude Kerkstraat 51	2021-05-24	0
NB D L Edden-Leur - Oude Kerkstraat 51	2021-05-31	0

Tabel 22: Aantal testen afgenomen op de GGD testlocaties per week van de afspraak.  
(continued)

Afnamelocatie	Week van afname	Aantal getest
NB D L Etten-Leur - Oude Kerkstraat 51	2021-06-07	0
NB D L Etten-Leur - Oude Kerkstraat 51	2021-06-14	0
NB D L Etten-Leur - Oude Kerkstraat 51	2021-06-21	0
NB D L Etten-Leur - Oude Kerkstraat 51	2021-06-28	0
NB D L Etten-Leur - Oude Kerkstraat 51	2021-07-05	0
NB D L Etten-Leur - Oude Kerkstraat 51	2021-07-12	0
NB D L Etten-Leur - Oude Kerkstraat 51	2021-07-19	0
NB D L Etten-Leur - Oude Kerkstraat 51	2021-07-26	0
NB D L Raamsdonksveer - Steurweg 8	2020-06-01	0
NB D L Raamsdonksveer - Steurweg 8	2020-06-08	0
NB D L Raamsdonksveer - Steurweg 8	2020-06-15	0
NB D L Raamsdonksveer - Steurweg 8	2020-06-22	0
NB D L Raamsdonksveer - Steurweg 8	2020-06-29	0
NB D L Raamsdonksveer - Steurweg 8	2020-07-06	0
NB D L Raamsdonksveer - Steurweg 8	2020-07-13	0
NB D L Raamsdonksveer - Steurweg 8	2020-07-20	0
NB D L Raamsdonksveer - Steurweg 8	2020-07-27	0
NB D L Raamsdonksveer - Steurweg 8	2020-08-03	0
NB D L Raamsdonksveer - Steurweg 8	2020-08-10	0
NB D L Raamsdonksveer - Steurweg 8	2020-08-17	0
NB D L Raamsdonksveer - Steurweg 8	2020-08-24	0
NB D L Raamsdonksveer - Steurweg 8	2020-08-31	0
NB D L Raamsdonksveer - Steurweg 8	2020-09-07	0
NB D L Raamsdonksveer - Steurweg 8	2020-09-14	0
NB D L Raamsdonksveer - Steurweg 8	2020-09-21	0
NB D L Raamsdonksveer - Steurweg 8	2020-09-28	0
NB D L Raamsdonksveer - Steurweg 8	2020-10-05	0
NB D L Raamsdonksveer - Steurweg 8	2020-10-12	0
NB D L Raamsdonksveer - Steurweg 8	2020-10-19	0
NB D L Raamsdonksveer - Steurweg 8	2020-10-26	0
NB D L Raamsdonksveer - Steurweg 8	2020-11-02	0
NB D L Raamsdonksveer - Steurweg 8	2020-11-09	0
NB D L Raamsdonksveer - Steurweg 8	2020-11-16	0
NB D L Raamsdonksveer - Steurweg 8	2020-11-23	0
NB D L Raamsdonksveer - Steurweg 8	2020-11-30	0
NB D L Raamsdonksveer - Steurweg 8	2020-12-07	0
NB D L Raamsdonksveer - Steurweg 8	2020-12-14	1354
NB D L Raamsdonksveer - Steurweg 8	2020-12-21	1485
NB D L Raamsdonksveer - Steurweg 8	2020-12-28	1555
NB D L Raamsdonksveer - Steurweg 8	2021-01-04	1176
NB D L Raamsdonksveer - Steurweg 8	2021-01-11	819
NB D L Raamsdonksveer - Steurweg 8	2021-01-18	732
NB D L Raamsdonksveer - Steurweg 8	2021-01-25	605
NB D L Raamsdonksveer - Steurweg 8	2021-02-01	643
NB D L Raamsdonksveer - Steurweg 8	2021-02-08	667

Tabel 22: Aantal testen afgenomen op de GGD testlocaties per week van de afspraak.  
(continued)

Afnamelocatie	Week van afname	Aantal getest
NB D L Raamsdonksveer - Steurweg 8	2021-02-15	771
NB D L Raamsdonksveer - Steurweg 8	2021-02-22	860
NB D L Raamsdonksveer - Steurweg 8	2021-03-01	0
NB D L Raamsdonksveer - Steurweg 8	2021-03-08	0
NB D L Raamsdonksveer - Steurweg 8	2021-03-15	0
NB D L Raamsdonksveer - Steurweg 8	2021-03-22	0
NB D L Raamsdonksveer - Steurweg 8	2021-03-29	0
NB D L Raamsdonksveer - Steurweg 8	2021-04-05	0
NB D L Raamsdonksveer - Steurweg 8	2021-04-12	0
NB D L Raamsdonksveer - Steurweg 8	2021-04-19	0
NB D L Raamsdonksveer - Steurweg 8	2021-04-26	0
NB D L Raamsdonksveer - Steurweg 8	2021-05-03	0
NB D L Raamsdonksveer - Steurweg 8	2021-05-10	0
NB D L Raamsdonksveer - Steurweg 8	2021-05-17	0
NB D L Raamsdonksveer - Steurweg 8	2021-05-24	0
NB D L Raamsdonksveer - Steurweg 8	2021-05-31	0
NB D L Raamsdonksveer - Steurweg 8	2021-06-07	0
NB D L Raamsdonksveer - Steurweg 8	2021-06-14	0
NB D L Raamsdonksveer - Steurweg 8	2021-06-21	0
NB D L Raamsdonksveer - Steurweg 8	2021-06-28	0
NB D L Raamsdonksveer - Steurweg 8	2021-07-05	0
NB D L Raamsdonksveer - Steurweg 8	2021-07-12	0
NB D L Raamsdonksveer - Steurweg 8	2021-07-19	0
NB D L Raamsdonksveer - Steurweg 8	2021-07-26	0
NB D L Roosendaal - Tussenriemer 25	2020-06-01	0
NB D L Roosendaal - Tussenriemer 25	2020-06-08	0
NB D L Roosendaal - Tussenriemer 25	2020-06-15	0
NB D L Roosendaal - Tussenriemer 25	2020-06-22	0
NB D L Roosendaal - Tussenriemer 25	2020-06-29	0
NB D L Roosendaal - Tussenriemer 25	2020-07-06	0
NB D L Roosendaal - Tussenriemer 25	2020-07-13	0
NB D L Roosendaal - Tussenriemer 25	2020-07-20	0
NB D L Roosendaal - Tussenriemer 25	2020-07-27	0
NB D L Roosendaal - Tussenriemer 25	2020-08-03	0
NB D L Roosendaal - Tussenriemer 25	2020-08-10	0
NB D L Roosendaal - Tussenriemer 25	2020-08-17	0
NB D L Roosendaal - Tussenriemer 25	2020-08-24	0
NB D L Roosendaal - Tussenriemer 25	2020-08-31	0
NB D L Roosendaal - Tussenriemer 25	2020-09-07	0
NB D L Roosendaal - Tussenriemer 25	2020-09-14	0
NB D L Roosendaal - Tussenriemer 25	2020-09-21	0
NB D L Roosendaal - Tussenriemer 25	2020-09-28	0
NB D L Roosendaal - Tussenriemer 25	2020-10-05	0
NB D L Roosendaal - Tussenriemer 25	2020-10-12	0
NB D L Roosendaal - Tussenriemer 25	2020-10-19	0

Tabel 22: Aantal testen afgenomen op de GGD testlocaties per week van de afspraak.  
(continued)

Afnamelocatie	Week van afname	Aantal getest
NB D L Roosendaal - Tussenriemer 25	2020-10-26	0
NB D L Roosendaal - Tussenriemer 25	2020-11-02	0
NB D L Roosendaal - Tussenriemer 25	2020-11-09	0
NB D L Roosendaal - Tussenriemer 25	2020-11-16	0
NB D L Roosendaal - Tussenriemer 25	2020-11-23	0
NB D L Roosendaal - Tussenriemer 25	2020-11-30	0
NB D L Roosendaal - Tussenriemer 25	2020-12-07	0
NB D L Roosendaal - Tussenriemer 25	2020-12-14	1304
NB D L Roosendaal - Tussenriemer 25	2020-12-21	1344
NB D L Roosendaal - Tussenriemer 25	2020-12-28	1835
NB D L Roosendaal - Tussenriemer 25	2021-01-04	1471
NB D L Roosendaal - Tussenriemer 25	2021-01-11	1109
NB D L Roosendaal - Tussenriemer 25	2021-01-18	1249
NB D L Roosendaal - Tussenriemer 25	2021-01-25	1125
NB D L Roosendaal - Tussenriemer 25	2021-02-01	706
NB D L Roosendaal - Tussenriemer 25	2021-02-08	197
NB D L Roosendaal - Tussenriemer 25	2021-02-15	742
NB D L Roosendaal - Tussenriemer 25	2021-02-22	738
NB D L Roosendaal - Tussenriemer 25	2021-03-01	0
NB D L Roosendaal - Tussenriemer 25	2021-03-08	0
NB D L Roosendaal - Tussenriemer 25	2021-03-15	0
NB D L Roosendaal - Tussenriemer 25	2021-03-22	0
NB D L Roosendaal - Tussenriemer 25	2021-03-29	0
NB D L Roosendaal - Tussenriemer 25	2021-04-05	0
NB D L Roosendaal - Tussenriemer 25	2021-04-12	0
NB D L Roosendaal - Tussenriemer 25	2021-04-19	0
NB D L Roosendaal - Tussenriemer 25	2021-04-26	0
NB D L Roosendaal - Tussenriemer 25	2021-05-03	0
NB D L Roosendaal - Tussenriemer 25	2021-05-10	0
NB D L Roosendaal - Tussenriemer 25	2021-05-17	0
NB D L Roosendaal - Tussenriemer 25	2021-05-24	0
NB D L Roosendaal - Tussenriemer 25	2021-05-31	0
NB D L Roosendaal - Tussenriemer 25	2021-06-07	0
NB D L Roosendaal - Tussenriemer 25	2021-06-14	0
NB D L Roosendaal - Tussenriemer 25	2021-06-21	0
NB D L Roosendaal - Tussenriemer 25	2021-06-28	0
NB D L Roosendaal - Tussenriemer 25	2021-07-05	0
NB D L Roosendaal - Tussenriemer 25	2021-07-12	0
NB D L Roosendaal - Tussenriemer 25	2021-07-19	0
NB D L Roosendaal - Tussenriemer 25	2021-07-26	0
NB D Raamsdonksveer - Steurweg 8	2020-06-01	0
NB D Raamsdonksveer - Steurweg 8	2020-06-08	0
NB D Raamsdonksveer - Steurweg 8	2020-06-15	0
NB D Raamsdonksveer - Steurweg 8	2020-06-22	0
NB D Raamsdonksveer - Steurweg 8	2020-06-29	0

Tabel 22: Aantal testen afgenomen op de GGD testlocaties per week van de afspraak.  
(continued)

Afamelocatie	Week van afname	Aantal getest
NB D Raamsdonksveer - Steurweg 8	2020-07-06	0
NB D Raamsdonksveer - Steurweg 8	2020-07-13	0
NB D Raamsdonksveer - Steurweg 8	2020-07-20	0
NB D Raamsdonksveer - Steurweg 8	2020-07-27	0
NB D Raamsdonksveer - Steurweg 8	2020-08-03	0
NB D Raamsdonksveer - Steurweg 8	2020-08-10	0
NB D Raamsdonksveer - Steurweg 8	2020-08-17	0
NB D Raamsdonksveer - Steurweg 8	2020-08-24	0
NB D Raamsdonksveer - Steurweg 8	2020-08-31	0
NB D Raamsdonksveer - Steurweg 8	2020-09-07	0
NB D Raamsdonksveer - Steurweg 8	2020-09-14	0
NB D Raamsdonksveer - Steurweg 8	2020-09-21	0
NB D Raamsdonksveer - Steurweg 8	2020-09-28	0
NB D Raamsdonksveer - Steurweg 8	2020-10-05	0
NB D Raamsdonksveer - Steurweg 8	2020-10-12	0
NB D Raamsdonksveer - Steurweg 8	2020-10-19	2171
NB D Raamsdonksveer - Steurweg 8	2020-10-26	2301
NB D Raamsdonksveer - Steurweg 8	2020-11-02	3593
NB D Raamsdonksveer - Steurweg 8	2020-11-09	2583
NB D Raamsdonksveer - Steurweg 8	2020-11-16	2993
NB D Raamsdonksveer - Steurweg 8	2020-11-23	2696
NB D Raamsdonksveer - Steurweg 8	2020-11-30	3655
NB D Raamsdonksveer - Steurweg 8	2020-12-07	5295
NB D Raamsdonksveer - Steurweg 8	2020-12-14	3605
NB D Raamsdonksveer - Steurweg 8	2020-12-21	2163
NB D Raamsdonksveer - Steurweg 8	2020-12-28	1318
NB D Raamsdonksveer - Steurweg 8	2021-01-04	1497
NB D Raamsdonksveer - Steurweg 8	2021-01-11	968
NB D Raamsdonksveer - Steurweg 8	2021-01-18	895
NB D Raamsdonksveer - Steurweg 8	2021-01-25	825
NB D Raamsdonksveer - Steurweg 8	2021-02-01	902
NB D Raamsdonksveer - Steurweg 8	2021-02-08	954
NB D Raamsdonksveer - Steurweg 8	2021-02-15	837
NB D Raamsdonksveer - Steurweg 8	2021-02-22	1034
NB D Raamsdonksveer - Steurweg 8	2021-03-01	0
NB D Raamsdonksveer - Steurweg 8	2021-03-08	0
NB D Raamsdonksveer - Steurweg 8	2021-03-15	0
NB D Raamsdonksveer - Steurweg 8	2021-03-22	0
NB D Raamsdonksveer - Steurweg 8	2021-03-29	0
NB D Raamsdonksveer - Steurweg 8	2021-04-05	0
NB D Raamsdonksveer - Steurweg 8	2021-04-12	0
NB D Raamsdonksveer - Steurweg 8	2021-04-19	0
NB D Raamsdonksveer - Steurweg 8	2021-04-26	0
NB D Raamsdonksveer - Steurweg 8	2021-05-03	0
NB D Raamsdonksveer - Steurweg 8	2021-05-10	0

Tabel 22: Aantal testen afgenomen op de GGD testlocaties per week van de afspraak.  
(continued)

Afamelocatie	Week van afname	Aantal getest
NB D Raamsdonksveer - Steurweg 8	2021-05-17	0
NB D Raamsdonksveer - Steurweg 8	2021-05-24	0
NB D Raamsdonksveer - Steurweg 8	2021-05-31	0
NB D Raamsdonksveer - Steurweg 8	2021-06-07	0
NB D Raamsdonksveer - Steurweg 8	2021-06-14	0
NB D Raamsdonksveer - Steurweg 8	2021-06-21	0
NB D Raamsdonksveer - Steurweg 8	2021-06-28	0
NB D Raamsdonksveer - Steurweg 8	2021-07-05	0
NB D Raamsdonksveer - Steurweg 8	2021-07-12	0
NB D Raamsdonksveer - Steurweg 8	2021-07-19	0
NB D Raamsdonksveer - Steurweg 8	2021-07-26	0
NB D Roosendaal - Tussenriemer 25	2020-06-01	0
NB D Roosendaal - Tussenriemer 25	2020-06-08	0
NB D Roosendaal - Tussenriemer 25	2020-06-15	0
NB D Roosendaal - Tussenriemer 25	2020-06-22	0
NB D Roosendaal - Tussenriemer 25	2020-06-29	0
NB D Roosendaal - Tussenriemer 25	2020-07-06	0
NB D Roosendaal - Tussenriemer 25	2020-07-13	0
NB D Roosendaal - Tussenriemer 25	2020-07-20	0
NB D Roosendaal - Tussenriemer 25	2020-07-27	0
NB D Roosendaal - Tussenriemer 25	2020-08-03	0
NB D Roosendaal - Tussenriemer 25	2020-08-10	0
NB D Roosendaal - Tussenriemer 25	2020-08-17	0
NB D Roosendaal - Tussenriemer 25	2020-08-24	0
NB D Roosendaal - Tussenriemer 25	2020-08-31	2799
NB D Roosendaal - Tussenriemer 25	2020-09-07	2803
NB D Roosendaal - Tussenriemer 25	2020-09-14	3372
NB D Roosendaal - Tussenriemer 25	2020-09-21	3356
NB D Roosendaal - Tussenriemer 25	2020-09-28	2556
NB D Roosendaal - Tussenriemer 25	2020-10-05	2078
NB D Roosendaal - Tussenriemer 25	2020-10-12	3877
NB D Roosendaal - Tussenriemer 25	2020-10-19	4419
NB D Roosendaal - Tussenriemer 25	2020-10-26	4690
NB D Roosendaal - Tussenriemer 25	2020-11-02	3172
NB D Roosendaal - Tussenriemer 25	2020-11-09	2758
NB D Roosendaal - Tussenriemer 25	2020-11-16	3063
NB D Roosendaal - Tussenriemer 25	2020-11-23	2842
NB D Roosendaal - Tussenriemer 25	2020-11-30	3325
NB D Roosendaal - Tussenriemer 25	2020-12-07	4667
NB D Roosendaal - Tussenriemer 25	2020-12-14	3362
NB D Roosendaal - Tussenriemer 25	2020-12-21	2225
NB D Roosendaal - Tussenriemer 25	2020-12-28	1331
NB D Roosendaal - Tussenriemer 25	2021-01-04	1456
NB D Roosendaal - Tussenriemer 25	2021-01-11	1275
NB D Roosendaal - Tussenriemer 25	2021-01-18	1624

## 10 SARS-COV-2 TESTEN AFGENOMEN DOOR DE GGD WEST-BRABANT VANAF 7 JUNI 2021

Tabel 22: Aantal testen afgenomen op de GGD testlocaties per week van de afspraak.  
(continued)

Afamelocatie	Week van afname	Aantal getest
NB D Roosendaal - Tussenriemer 25	2021-01-25	1769
NB D Roosendaal - Tussenriemer 25	2021-02-01	1035
NB D Roosendaal - Tussenriemer 25	2021-02-08	365
NB D Roosendaal - Tussenriemer 25	2021-02-15	1036
NB D Roosendaal - Tussenriemer 25	2021-02-22	851
NB D Roosendaal - Tussenriemer 25	2021-03-01	0
NB D Roosendaal - Tussenriemer 25	2021-03-08	0
NB D Roosendaal - Tussenriemer 25	2021-03-15	0
NB D Roosendaal - Tussenriemer 25	2021-03-22	0
NB D Roosendaal - Tussenriemer 25	2021-03-29	0
NB D Roosendaal - Tussenriemer 25	2021-04-05	0
NB D Roosendaal - Tussenriemer 25	2021-04-12	0
NB D Roosendaal - Tussenriemer 25	2021-04-19	0
NB D Roosendaal - Tussenriemer 25	2021-04-26	0
NB D Roosendaal - Tussenriemer 25	2021-05-03	0
NB D Roosendaal - Tussenriemer 25	2021-05-10	0
NB D Roosendaal - Tussenriemer 25	2021-05-17	0
NB D Roosendaal - Tussenriemer 25	2021-05-24	0
NB D Roosendaal - Tussenriemer 25	2021-05-31	0
NB D Roosendaal - Tussenriemer 25	2021-06-07	0
NB D Roosendaal - Tussenriemer 25	2021-06-14	0
NB D Roosendaal - Tussenriemer 25	2021-06-21	0
NB D Roosendaal - Tussenriemer 25	2021-06-28	0
NB D Roosendaal - Tussenriemer 25	2021-07-05	0
NB D Roosendaal - Tussenriemer 25	2021-07-12	0
NB D Roosendaal - Tussenriemer 25	2021-07-19	0
NB D Roosendaal - Tussenriemer 25	2021-07-26	0
PRIO NB D Breda - Stadionstraat 9	2020-06-01	0
PRIO NB D Breda - Stadionstraat 9	2020-06-08	0
PRIO NB D Breda - Stadionstraat 9	2020-06-15	0
PRIO NB D Breda - Stadionstraat 9	2020-06-22	0
PRIO NB D Breda - Stadionstraat 9	2020-06-29	0
PRIO NB D Breda - Stadionstraat 9	2020-07-06	0
PRIO NB D Breda - Stadionstraat 9	2020-07-13	0
PRIO NB D Breda - Stadionstraat 9	2020-07-20	0
PRIO NB D Breda - Stadionstraat 9	2020-07-27	0
PRIO NB D Breda - Stadionstraat 9	2020-08-03	0
PRIO NB D Breda - Stadionstraat 9	2020-08-10	0
PRIO NB D Breda - Stadionstraat 9	2020-08-17	0
PRIO NB D Breda - Stadionstraat 9	2020-08-24	0
PRIO NB D Breda - Stadionstraat 9	2020-08-31	0
PRIO NB D Breda - Stadionstraat 9	2020-09-07	0
PRIO NB D Breda - Stadionstraat 9	2020-09-14	0
PRIO NB D Breda - Stadionstraat 9	2020-09-21	576
PRIO NB D Breda - Stadionstraat 9	2020-09-28	628

Tabel 22: Aantal testen afgenomen op de GGD testlocaties per week van de afspraak.  
(continued)

Afamelocatie	Week van afname	Aantal getest
PRIO NB D Breda - Stadionstraat 9	2020-10-05	611
PRIO NB D Breda - Stadionstraat 9	2020-10-12	0
PRIO NB D Breda - Stadionstraat 9	2020-10-19	0
PRIO NB D Breda - Stadionstraat 9	2020-10-26	0
PRIO NB D Breda - Stadionstraat 9	2020-11-02	0
PRIO NB D Breda - Stadionstraat 9	2020-11-09	0
PRIO NB D Breda - Stadionstraat 9	2020-11-16	0
PRIO NB D Breda - Stadionstraat 9	2020-11-23	0
PRIO NB D Breda - Stadionstraat 9	2020-11-30	0
PRIO NB D Breda - Stadionstraat 9	2020-12-07	0
PRIO NB D Breda - Stadionstraat 9	2020-12-14	0
PRIO NB D Breda - Stadionstraat 9	2020-12-21	0
PRIO NB D Breda - Stadionstraat 9	2020-12-28	0
PRIO NB D Breda - Stadionstraat 9	2021-01-04	0
PRIO NB D Breda - Stadionstraat 9	2021-01-11	0
PRIO NB D Breda - Stadionstraat 9	2021-01-18	0
PRIO NB D Breda - Stadionstraat 9	2021-01-25	0
PRIO NB D Breda - Stadionstraat 9	2021-02-01	0
PRIO NB D Breda - Stadionstraat 9	2021-02-08	0
PRIO NB D Breda - Stadionstraat 9	2021-02-15	0
PRIO NB D Breda - Stadionstraat 9	2021-02-22	0
PRIO NB D Breda - Stadionstraat 9	2021-03-01	0
PRIO NB D Breda - Stadionstraat 9	2021-03-08	0
PRIO NB D Breda - Stadionstraat 9	2021-03-15	0
PRIO NB D Breda - Stadionstraat 9	2021-03-22	0
PRIO NB D Breda - Stadionstraat 9	2021-03-29	0
PRIO NB D Breda - Stadionstraat 9	2021-04-05	0
PRIO NB D Breda - Stadionstraat 9	2021-04-12	0
PRIO NB D Breda - Stadionstraat 9	2021-04-19	0
PRIO NB D Breda - Stadionstraat 9	2021-04-26	0
PRIO NB D Breda - Stadionstraat 9	2021-05-03	0
PRIO NB D Breda - Stadionstraat 9	2021-05-10	0
PRIO NB D Breda - Stadionstraat 9	2021-05-17	0
PRIO NB D Breda - Stadionstraat 9	2021-05-24	0
PRIO NB D Breda - Stadionstraat 9	2021-05-31	0
PRIO NB D Breda - Stadionstraat 9	2021-06-07	0
PRIO NB D Breda - Stadionstraat 9	2021-06-14	0
PRIO NB D Breda - Stadionstraat 9	2021-06-21	0
PRIO NB D Breda - Stadionstraat 9	2021-06-28	0
PRIO NB D Breda - Stadionstraat 9	2021-07-05	0
PRIO NB D Breda - Stadionstraat 9	2021-07-12	0
PRIO NB D Breda - Stadionstraat 9	2021-07-19	0
PRIO NB D Breda - Stadionstraat 9	2021-07-26	0
PRIO NB D Breda - Diaconessenweg 0	2020-06-01	0
PRIO NB D Breda - Diaconessenweg 0	2020-06-08	0

Tabel 22: Aantal testen afgenomen op de GGD testlocaties per week van de afspraak.  
(continued)

Afamelocatie	Week van afname	Aantal getest
PRIO NB D Breda - Diaconessenweg 0	2020-06-15	0
PRIO NB D Breda - Diaconessenweg 0	2020-06-22	0
PRIO NB D Breda - Diaconessenweg 0	2020-06-29	0
PRIO NB D Breda - Diaconessenweg 0	2020-07-06	0
PRIO NB D Breda - Diaconessenweg 0	2020-07-13	0
PRIO NB D Breda - Diaconessenweg 0	2020-07-20	0
PRIO NB D Breda - Diaconessenweg 0	2020-07-27	0
PRIO NB D Breda - Diaconessenweg 0	2020-08-03	0
PRIO NB D Breda - Diaconessenweg 0	2020-08-10	0
PRIO NB D Breda - Diaconessenweg 0	2020-08-17	0
PRIO NB D Breda - Diaconessenweg 0	2020-08-24	0
PRIO NB D Breda - Diaconessenweg 0	2020-08-31	0
PRIO NB D Breda - Diaconessenweg 0	2020-09-07	0
PRIO NB D Breda - Diaconessenweg 0	2020-09-14	0
PRIO NB D Breda - Diaconessenweg 0	2020-09-21	0
PRIO NB D Breda - Diaconessenweg 0	2020-09-28	0
PRIO NB D Breda - Diaconessenweg 0	2020-10-05	0
PRIO NB D Breda - Diaconessenweg 0	2020-10-12	628
PRIO NB D Breda - Diaconessenweg 0	2020-10-19	558
PRIO NB D Breda - Diaconessenweg 0	2020-10-26	585
PRIO NB D Breda - Diaconessenweg 0	2020-11-02	413
PRIO NB D Breda - Diaconessenweg 0	2020-11-09	362
PRIO NB D Breda - Diaconessenweg 0	2020-11-16	370
PRIO NB D Breda - Diaconessenweg 0	2020-11-23	404
PRIO NB D Breda - Diaconessenweg 0	2020-11-30	421
PRIO NB D Breda - Diaconessenweg 0	2020-12-07	700
PRIO NB D Breda - Diaconessenweg 0	2020-12-14	583
PRIO NB D Breda - Diaconessenweg 0	2020-12-21	326
PRIO NB D Breda - Diaconessenweg 0	2020-12-28	277
PRIO NB D Breda - Diaconessenweg 0	2021-01-04	266
PRIO NB D Breda - Diaconessenweg 0	2021-01-11	456
PRIO NB D Breda - Diaconessenweg 0	2021-01-18	235
PRIO NB D Breda - Diaconessenweg 0	2021-01-25	222
PRIO NB D Breda - Diaconessenweg 0	2021-02-01	234
PRIO NB D Breda - Diaconessenweg 0	2021-02-08	266
PRIO NB D Breda - Diaconessenweg 0	2021-02-15	262
PRIO NB D Breda - Diaconessenweg 0	2021-02-22	211
PRIO NB D Breda - Diaconessenweg 0	2021-03-01	0
PRIO NB D Breda - Diaconessenweg 0	2021-03-08	0
PRIO NB D Breda - Diaconessenweg 0	2021-03-15	0
PRIO NB D Breda - Diaconessenweg 0	2021-03-22	0
PRIO NB D Breda - Diaconessenweg 0	2021-03-29	0
PRIO NB D Breda - Diaconessenweg 0	2021-04-05	0
PRIO NB D Breda - Diaconessenweg 0	2021-04-12	0
PRIO NB D Breda - Diaconessenweg 0	2021-04-19	0

Tabel 22: Aantal testen afgenomen op de GGD testlocaties per week van de afspraak.  
(continued)

Afamelocatie	Week van afname	Aantal getest
PRIO NB D Breda - Diaconessenweg 0	2021-04-26	0
PRIO NB D Breda - Diaconessenweg 0	2021-05-03	0
PRIO NB D Breda - Diaconessenweg 0	2021-05-10	0
PRIO NB D Breda - Diaconessenweg 0	2021-05-17	0
PRIO NB D Breda - Diaconessenweg 0	2021-05-24	0
PRIO NB D Breda - Diaconessenweg 0	2021-05-31	0
PRIO NB D Breda - Diaconessenweg 0	2021-06-07	0
PRIO NB D Breda - Diaconessenweg 0	2021-06-14	0
PRIO NB D Breda - Diaconessenweg 0	2021-06-21	0
PRIO NB D Breda - Diaconessenweg 0	2021-06-28	0
PRIO NB D Breda - Diaconessenweg 0	2021-07-05	0
PRIO NB D Breda - Diaconessenweg 0	2021-07-12	0
PRIO NB D Breda - Diaconessenweg 0	2021-07-19	0
PRIO NB D Breda - Diaconessenweg 0	2021-07-26	0
GGD Bergen op Zoom - INTERN Moskee	2020-06-01	0
GGD Bergen op Zoom - INTERN Moskee	2020-06-08	0
GGD Bergen op Zoom - INTERN Moskee	2020-06-15	0
GGD Bergen op Zoom - INTERN Moskee	2020-06-22	0
GGD Bergen op Zoom - INTERN Moskee	2020-06-29	0
GGD Bergen op Zoom - INTERN Moskee	2020-07-06	0
GGD Bergen op Zoom - INTERN Moskee	2020-07-13	0
GGD Bergen op Zoom - INTERN Moskee	2020-07-20	0
GGD Bergen op Zoom - INTERN Moskee	2020-07-27	0
GGD Bergen op Zoom - INTERN Moskee	2020-08-03	451
GGD Bergen op Zoom - INTERN Moskee	2020-08-10	0
GGD Bergen op Zoom - INTERN Moskee	2020-08-17	0
GGD Bergen op Zoom - INTERN Moskee	2020-08-24	0
GGD Bergen op Zoom - INTERN Moskee	2020-08-31	0
GGD Bergen op Zoom - INTERN Moskee	2020-09-07	0
GGD Bergen op Zoom - INTERN Moskee	2020-09-14	0
GGD Bergen op Zoom - INTERN Moskee	2020-09-21	0
GGD Bergen op Zoom - INTERN Moskee	2020-09-28	0
GGD Bergen op Zoom - INTERN Moskee	2020-10-05	0
GGD Bergen op Zoom - INTERN Moskee	2020-10-12	0
GGD Bergen op Zoom - INTERN Moskee	2020-10-19	0
GGD Bergen op Zoom - INTERN Moskee	2020-10-26	0
GGD Bergen op Zoom - INTERN Moskee	2020-11-02	0
GGD Bergen op Zoom - INTERN Moskee	2020-11-09	0
GGD Bergen op Zoom - INTERN Moskee	2020-11-16	0
GGD Bergen op Zoom - INTERN Moskee	2020-11-23	0
GGD Bergen op Zoom - INTERN Moskee	2020-11-30	0
GGD Bergen op Zoom - INTERN Moskee	2020-12-07	0
GGD Bergen op Zoom - INTERN Moskee	2020-12-14	0
GGD Bergen op Zoom - INTERN Moskee	2020-12-21	0
GGD Bergen op Zoom - INTERN Moskee	2020-12-28	0

Tabel 22: Aantal testen afgenomen op de GGD testlocaties per week van de afspraak.  
(continued)

Afamelocatie	Week van afname	Aantal getest
GGD Bergen op Zoom - INTERN Moskee	2021-01-04	0
GGD Bergen op Zoom - INTERN Moskee	2021-01-11	0
GGD Bergen op Zoom - INTERN Moskee	2021-01-18	0
GGD Bergen op Zoom - INTERN Moskee	2021-01-25	0
GGD Bergen op Zoom - INTERN Moskee	2021-02-01	0
GGD Bergen op Zoom - INTERN Moskee	2021-02-08	0
GGD Bergen op Zoom - INTERN Moskee	2021-02-15	0
GGD Bergen op Zoom - INTERN Moskee	2021-02-22	0
GGD Bergen op Zoom - INTERN Moskee	2021-03-01	0
GGD Bergen op Zoom - INTERN Moskee	2021-03-08	0
GGD Bergen op Zoom - INTERN Moskee	2021-03-15	0
GGD Bergen op Zoom - INTERN Moskee	2021-03-22	0
GGD Bergen op Zoom - INTERN Moskee	2021-03-29	0
GGD Bergen op Zoom - INTERN Moskee	2021-04-05	0
GGD Bergen op Zoom - INTERN Moskee	2021-04-12	0
GGD Bergen op Zoom - INTERN Moskee	2021-04-19	0
GGD Bergen op Zoom - INTERN Moskee	2021-04-26	0
GGD Bergen op Zoom - INTERN Moskee	2021-05-03	0
GGD Bergen op Zoom - INTERN Moskee	2021-05-10	0
GGD Bergen op Zoom - INTERN Moskee	2021-05-17	0
GGD Bergen op Zoom - INTERN Moskee	2021-05-24	0
GGD Bergen op Zoom - INTERN Moskee	2021-05-31	0
GGD Bergen op Zoom - INTERN Moskee	2021-06-07	0
GGD Bergen op Zoom - INTERN Moskee	2021-06-14	0
GGD Bergen op Zoom - INTERN Moskee	2021-06-21	0
GGD Bergen op Zoom - INTERN Moskee	2021-06-28	0
GGD Bergen op Zoom - INTERN Moskee	2021-07-05	0
GGD Bergen op Zoom - INTERN Moskee	2021-07-12	0
GGD Bergen op Zoom - INTERN Moskee	2021-07-19	0
GGD Bergen op Zoom - INTERN Moskee	2021-07-26	0
GGD Breda - ALLEEN Zorgmedewerkers	2020-06-01	0
GGD Breda - ALLEEN Zorgmedewerkers	2020-06-08	5
GGD Breda - ALLEEN Zorgmedewerkers	2020-06-15	0
GGD Breda - ALLEEN Zorgmedewerkers	2020-06-22	0
GGD Breda - ALLEEN Zorgmedewerkers	2020-06-29	0
GGD Breda - ALLEEN Zorgmedewerkers	2020-07-06	0
GGD Breda - ALLEEN Zorgmedewerkers	2020-07-13	0
GGD Breda - ALLEEN Zorgmedewerkers	2020-07-20	28
GGD Breda - ALLEEN Zorgmedewerkers	2020-07-27	0
GGD Breda - ALLEEN Zorgmedewerkers	2020-08-03	14
GGD Breda - ALLEEN Zorgmedewerkers	2020-08-10	33
GGD Breda - ALLEEN Zorgmedewerkers	2020-08-17	65
GGD Breda - ALLEEN Zorgmedewerkers	2020-08-24	59
GGD Breda - ALLEEN Zorgmedewerkers	2020-08-31	55
GGD Breda - ALLEEN Zorgmedewerkers	2020-09-07	148

Tabel 22: Aantal testen afgenomen op de GGD testlocaties per week van de afspraak.  
(continued)

Afamelocatie	Week van afname	Aantal getest
GGD Breda - ALLEEN Zorgmedewerkers	2020-09-14	198
GGD Breda - ALLEEN Zorgmedewerkers	2020-09-21	24
GGD Breda - ALLEEN Zorgmedewerkers	2020-09-28	0
GGD Breda - ALLEEN Zorgmedewerkers	2020-10-05	0
GGD Breda - ALLEEN Zorgmedewerkers	2020-10-12	0
GGD Breda - ALLEEN Zorgmedewerkers	2020-10-19	0
GGD Breda - ALLEEN Zorgmedewerkers	2020-10-26	0
GGD Breda - ALLEEN Zorgmedewerkers	2020-11-02	0
GGD Breda - ALLEEN Zorgmedewerkers	2020-11-09	0
GGD Breda - ALLEEN Zorgmedewerkers	2020-11-16	0
GGD Breda - ALLEEN Zorgmedewerkers	2020-11-23	0
GGD Breda - ALLEEN Zorgmedewerkers	2020-11-30	0
GGD Breda - ALLEEN Zorgmedewerkers	2020-12-07	0
GGD Breda - ALLEEN Zorgmedewerkers	2020-12-14	0
GGD Breda - ALLEEN Zorgmedewerkers	2020-12-21	0
GGD Breda - ALLEEN Zorgmedewerkers	2020-12-28	0
GGD Breda - ALLEEN Zorgmedewerkers	2021-01-04	0
GGD Breda - ALLEEN Zorgmedewerkers	2021-01-11	0
GGD Breda - ALLEEN Zorgmedewerkers	2021-01-18	0
GGD Breda - ALLEEN Zorgmedewerkers	2021-01-25	0
GGD Breda - ALLEEN Zorgmedewerkers	2021-02-01	0
GGD Breda - ALLEEN Zorgmedewerkers	2021-02-08	0
GGD Breda - ALLEEN Zorgmedewerkers	2021-02-15	0
GGD Breda - ALLEEN Zorgmedewerkers	2021-02-22	0
GGD Breda - ALLEEN Zorgmedewerkers	2021-03-01	0
GGD Breda - ALLEEN Zorgmedewerkers	2021-03-08	0
GGD Breda - ALLEEN Zorgmedewerkers	2021-03-15	0
GGD Breda - ALLEEN Zorgmedewerkers	2021-03-22	0
GGD Breda - ALLEEN Zorgmedewerkers	2021-03-29	0
GGD Breda - ALLEEN Zorgmedewerkers	2021-04-05	0
GGD Breda - ALLEEN Zorgmedewerkers	2021-04-12	0
GGD Breda - ALLEEN Zorgmedewerkers	2021-04-19	0
GGD Breda - ALLEEN Zorgmedewerkers	2021-04-26	0
GGD Breda - ALLEEN Zorgmedewerkers	2021-05-03	0
GGD Breda - ALLEEN Zorgmedewerkers	2021-05-10	0
GGD Breda - ALLEEN Zorgmedewerkers	2021-05-17	0
GGD Breda - ALLEEN Zorgmedewerkers	2021-05-24	0
GGD Breda - ALLEEN Zorgmedewerkers	2021-05-31	0
GGD Breda - ALLEEN Zorgmedewerkers	2021-06-07	0
GGD Breda - ALLEEN Zorgmedewerkers	2021-06-14	0
GGD Breda - ALLEEN Zorgmedewerkers	2021-06-21	0
GGD Breda - ALLEEN Zorgmedewerkers	2021-06-28	0
GGD Breda - ALLEEN Zorgmedewerkers	2021-07-05	0
GGD Breda - ALLEEN Zorgmedewerkers	2021-07-12	0
GGD Breda - ALLEEN Zorgmedewerkers	2021-07-19	0

## 10 SARS-COV-2 TESTEN AFGENOMEN DOOR DE GGD WEST-BRABANT VANAF 7 JUNI 2021

Tabel 22: Aantal testen afgenomen op de GGD testlocaties per week van de afspraak.  
(continued)

Afnamelocatie	Week van afname	Aantal getest
GGD Breda - ALLEEN Zorgmedewerkers	2021-07-26	0
Niet vermeld	2020-06-01	0
Niet vermeld	2020-06-08	0
Niet vermeld	2020-06-15	0
Niet vermeld	2020-06-22	0
Niet vermeld	2020-06-29	0
Niet vermeld	2020-07-06	0
Niet vermeld	2020-07-13	0
Niet vermeld	2020-07-20	0
Niet vermeld	2020-07-27	0
Niet vermeld	2020-08-03	0
Niet vermeld	2020-08-10	0
Niet vermeld	2020-08-17	0
Niet vermeld	2020-08-24	0
Niet vermeld	2020-08-31	0
Niet vermeld	2020-09-07	0
Niet vermeld	2020-09-14	2
Niet vermeld	2020-09-21	1
Niet vermeld	2020-09-28	0
Niet vermeld	2020-10-05	5
Niet vermeld	2020-10-12	3
Niet vermeld	2020-10-19	5
Niet vermeld	2020-10-26	7
Niet vermeld	2020-11-02	0
Niet vermeld	2020-11-09	0
Niet vermeld	2020-11-16	4
Niet vermeld	2020-11-23	1
Niet vermeld	2020-11-30	4
Niet vermeld	2020-12-07	3
Niet vermeld	2020-12-14	0
Niet vermeld	2020-12-21	3
Niet vermeld	2020-12-28	0
Niet vermeld	2021-01-04	11
Niet vermeld	2021-01-11	151
Niet vermeld	2021-01-18	67
Niet vermeld	2021-01-25	72
Niet vermeld	2021-02-01	4
Niet vermeld	2021-02-08	4
Niet vermeld	2021-02-15	63
Niet vermeld	2021-02-22	40
Niet vermeld	2021-03-01	35
Niet vermeld	2021-03-08	185
Niet vermeld	2021-03-15	56
Niet vermeld	2021-03-22	111
Niet vermeld	2021-03-29	179

Tabel 22: Aantal testen afgenomen op de GGD testlocaties per week van de afspraak.  
(continued)

Afnamelocatie	Week van afname	Aantal getest
Niet vermeld	2021-04-05	69
Niet vermeld	2021-04-12	376
Niet vermeld	2021-04-19	110
Niet vermeld	2021-04-26	0
Niet vermeld	2021-05-03	0
Niet vermeld	2021-05-10	0
Niet vermeld	2021-05-17	0
Niet vermeld	2021-05-24	0
Niet vermeld	2021-05-31	0
Niet vermeld	2021-06-07	0
Niet vermeld	2021-06-14	0
Niet vermeld	2021-06-21	0
Niet vermeld	2021-06-28	0
Niet vermeld	2021-07-05	0
Niet vermeld	2021-07-12	0
Niet vermeld	2021-07-19	0
Niet vermeld	2021-07-26	0
GGD Breda Kinderstraat - Diaconessenweg 0	2020-06-01	0
GGD Breda Kinderstraat - Diaconessenweg 0	2020-06-08	0
GGD Breda Kinderstraat - Diaconessenweg 0	2020-06-15	0
GGD Breda Kinderstraat - Diaconessenweg 0	2020-06-22	0
GGD Breda Kinderstraat - Diaconessenweg 0	2020-06-29	0
GGD Breda Kinderstraat - Diaconessenweg 0	2020-07-06	0
GGD Breda Kinderstraat - Diaconessenweg 0	2020-07-13	0
GGD Breda Kinderstraat - Diaconessenweg 0	2020-07-20	0
GGD Breda Kinderstraat - Diaconessenweg 0	2020-07-27	0
GGD Breda Kinderstraat - Diaconessenweg 0	2020-08-03	0
GGD Breda Kinderstraat - Diaconessenweg 0	2020-08-10	0
GGD Breda Kinderstraat - Diaconessenweg 0	2020-08-17	0
GGD Breda Kinderstraat - Diaconessenweg 0	2020-08-24	0
GGD Breda Kinderstraat - Diaconessenweg 0	2020-08-31	0
GGD Breda Kinderstraat - Diaconessenweg 0	2020-09-07	0
GGD Breda Kinderstraat - Diaconessenweg 0	2020-09-14	0
GGD Breda Kinderstraat - Diaconessenweg 0	2020-09-21	0
GGD Breda Kinderstraat - Diaconessenweg 0	2020-09-28	0
GGD Breda Kinderstraat - Diaconessenweg 0	2020-10-05	0
GGD Breda Kinderstraat - Diaconessenweg 0	2020-10-12	0
GGD Breda Kinderstraat - Diaconessenweg 0	2020-10-19	0
GGD Breda Kinderstraat - Diaconessenweg 0	2020-10-26	0
GGD Breda Kinderstraat - Diaconessenweg 0	2020-11-02	0
GGD Breda Kinderstraat - Diaconessenweg 0	2020-11-09	0
GGD Breda Kinderstraat - Diaconessenweg 0	2020-11-16	0
GGD Breda Kinderstraat - Diaconessenweg 0	2020-11-23	0
GGD Breda Kinderstraat - Diaconessenweg 0	2020-11-30	0
GGD Breda Kinderstraat - Diaconessenweg 0	2020-12-07	0

Tabel 22: Aantal testen afgenomen op de GGD testlocaties per week van de afspraak.  
(continued)

Afamelocatie	Week van afname	Aantal getest
GGD Breda Kinderstraat - Diaconessenweg 0	2020-12-14	0
GGD Breda Kinderstraat - Diaconessenweg 0	2020-12-21	0
GGD Breda Kinderstraat - Diaconessenweg 0	2020-12-28	0
GGD Breda Kinderstraat - Diaconessenweg 0	2021-01-04	0
GGD Breda Kinderstraat - Diaconessenweg 0	2021-01-11	0
GGD Breda Kinderstraat - Diaconessenweg 0	2021-01-18	0
GGD Breda Kinderstraat - Diaconessenweg 0	2021-01-25	0
GGD Breda Kinderstraat - Diaconessenweg 0	2021-02-01	0
GGD Breda Kinderstraat - Diaconessenweg 0	2021-02-08	0
GGD Breda Kinderstraat - Diaconessenweg 0	2021-02-15	65
GGD Breda Kinderstraat - Diaconessenweg 0	2021-02-22	152
GGD Breda Kinderstraat - Diaconessenweg 0	2021-03-01	0
GGD Breda Kinderstraat - Diaconessenweg 0	2021-03-08	0
GGD Breda Kinderstraat - Diaconessenweg 0	2021-03-15	0
GGD Breda Kinderstraat - Diaconessenweg 0	2021-03-22	0
GGD Breda Kinderstraat - Diaconessenweg 0	2021-03-29	0
GGD Breda Kinderstraat - Diaconessenweg 0	2021-04-05	0
GGD Breda Kinderstraat - Diaconessenweg 0	2021-04-12	0
GGD Breda Kinderstraat - Diaconessenweg 0	2021-04-19	0
GGD Breda Kinderstraat - Diaconessenweg 0	2021-04-26	0
GGD Breda Kinderstraat - Diaconessenweg 0	2021-05-03	0
GGD Breda Kinderstraat - Diaconessenweg 0	2021-05-10	0
GGD Breda Kinderstraat - Diaconessenweg 0	2021-05-17	0
GGD Breda Kinderstraat - Diaconessenweg 0	2021-05-24	0
GGD Breda Kinderstraat - Diaconessenweg 0	2021-05-31	0
GGD Breda Kinderstraat - Diaconessenweg 0	2021-06-07	0
GGD Breda Kinderstraat - Diaconessenweg 0	2021-06-14	0
GGD Breda Kinderstraat - Diaconessenweg 0	2021-06-21	0
GGD Breda Kinderstraat - Diaconessenweg 0	2021-06-28	0
GGD Breda Kinderstraat - Diaconessenweg 0	2021-07-05	0
GGD Breda Kinderstraat - Diaconessenweg 0	2021-07-12	0
GGD Breda Kinderstraat - Diaconessenweg 0	2021-07-19	0
GGD Breda Kinderstraat - Diaconessenweg 0	2021-07-26	0
GGD Roosendaal Kinderstraat - Tussenriemer 25	2020-06-01	0
GGD Roosendaal Kinderstraat - Tussenriemer 25	2020-06-08	0
GGD Roosendaal Kinderstraat - Tussenriemer 25	2020-06-15	0
GGD Roosendaal Kinderstraat - Tussenriemer 25	2020-06-22	0
GGD Roosendaal Kinderstraat - Tussenriemer 25	2020-06-29	0
GGD Roosendaal Kinderstraat - Tussenriemer 25	2020-07-06	0

## 10 SARS-COV-2 TESTEN AFGENOMEN DOOR DE GGD WEST-BRABANT VANAF 7 JUNI 2021

Tabel 22: Aantal testen afgenomen op de GGD testlocaties per week van de afspraak.  
(continued)

Afnamelocatie	Week van afname	Aantal getest
GGD Roosendaal Kinderstraat - Tussenriemer 25	2020-07-13	0
GGD Roosendaal Kinderstraat - Tussenriemer 25	2020-07-20	0
GGD Roosendaal Kinderstraat - Tussenriemer 25	2020-07-27	0
GGD Roosendaal Kinderstraat - Tussenriemer 25	2020-08-03	0
GGD Roosendaal Kinderstraat - Tussenriemer 25	2020-08-10	0
GGD Roosendaal Kinderstraat - Tussenriemer 25	2020-08-17	0
GGD Roosendaal Kinderstraat - Tussenriemer 25	2020-08-24	0
GGD Roosendaal Kinderstraat - Tussenriemer 25	2020-08-31	0
GGD Roosendaal Kinderstraat - Tussenriemer 25	2020-09-07	0
GGD Roosendaal Kinderstraat - Tussenriemer 25	2020-09-14	0
GGD Roosendaal Kinderstraat - Tussenriemer 25	2020-09-21	0
GGD Roosendaal Kinderstraat - Tussenriemer 25	2020-09-28	0
GGD Roosendaal Kinderstraat - Tussenriemer 25	2020-10-05	0
GGD Roosendaal Kinderstraat - Tussenriemer 25	2020-10-12	0
GGD Roosendaal Kinderstraat - Tussenriemer 25	2020-10-19	0
GGD Roosendaal Kinderstraat - Tussenriemer 25	2020-10-26	0
GGD Roosendaal Kinderstraat - Tussenriemer 25	2020-11-02	0
GGD Roosendaal Kinderstraat - Tussenriemer 25	2020-11-09	0
GGD Roosendaal Kinderstraat - Tussenriemer 25	2020-11-16	0
GGD Roosendaal Kinderstraat - Tussenriemer 25	2020-11-23	0
GGD Roosendaal Kinderstraat - Tussenriemer 25	2020-11-30	0
GGD Roosendaal Kinderstraat - Tussenriemer 25	2020-12-07	0

## 10 SARS-COV-2 TESTEN AFGENOMEN DOOR DE GGD WEST-BRABANT VANAF 7 JUNI 2021

Tabel 22: Aantal testen afgenomen op de GGD testlocaties per week van de afspraak.  
(continued)

Afnamelocatie	Week van afname	Aantal getest
GGD Roosendaal Kinderstraat - Tussenriemer 25	2020-12-14	0
GGD Roosendaal Kinderstraat - Tussenriemer 25	2020-12-21	0
GGD Roosendaal Kinderstraat - Tussenriemer 25	2020-12-28	0
GGD Roosendaal Kinderstraat - Tussenriemer 25	2021-01-04	0
GGD Roosendaal Kinderstraat - Tussenriemer 25	2021-01-11	0
GGD Roosendaal Kinderstraat - Tussenriemer 25	2021-01-18	0
GGD Roosendaal Kinderstraat - Tussenriemer 25	2021-01-25	0
GGD Roosendaal Kinderstraat - Tussenriemer 25	2021-02-01	0
GGD Roosendaal Kinderstraat - Tussenriemer 25	2021-02-08	0
GGD Roosendaal Kinderstraat - Tussenriemer 25	2021-02-15	0
GGD Roosendaal Kinderstraat - Tussenriemer 25	2021-02-22	52
GGD Roosendaal Kinderstraat - Tussenriemer 25	2021-03-01	0
GGD Roosendaal Kinderstraat - Tussenriemer 25	2021-03-08	0
GGD Roosendaal Kinderstraat - Tussenriemer 25	2021-03-15	0
GGD Roosendaal Kinderstraat - Tussenriemer 25	2021-03-22	0
GGD Roosendaal Kinderstraat - Tussenriemer 25	2021-03-29	0
GGD Roosendaal Kinderstraat - Tussenriemer 25	2021-04-05	0
GGD Roosendaal Kinderstraat - Tussenriemer 25	2021-04-12	0
GGD Roosendaal Kinderstraat - Tussenriemer 25	2021-04-19	0
GGD Roosendaal Kinderstraat - Tussenriemer 25	2021-04-26	0
GGD Roosendaal Kinderstraat - Tussenriemer 25	2021-05-03	0
GGD Roosendaal Kinderstraat - Tussenriemer 25	2021-05-10	0

Tabel 22: Aantal testen afgenomen op de GGD testlocaties per week van de afspraak.  
(continued)

Afnamelocatie	Week van afname	Aantal getest
GGD Roosendaal Kinderstraat - Tussenriemer 25	2021-05-17	0
GGD Roosendaal Kinderstraat - Tussenriemer 25	2021-05-24	0
GGD Roosendaal Kinderstraat - Tussenriemer 25	2021-05-31	0
GGD Roosendaal Kinderstraat - Tussenriemer 25	2021-06-07	0
GGD Roosendaal Kinderstraat - Tussenriemer 25	2021-06-14	0
GGD Roosendaal Kinderstraat - Tussenriemer 25	2021-06-21	0
GGD Roosendaal Kinderstraat - Tussenriemer 25	2021-06-28	0
GGD Roosendaal Kinderstraat - Tussenriemer 25	2021-07-05	0
GGD Roosendaal Kinderstraat - Tussenriemer 25	2021-07-12	0
GGD Roosendaal Kinderstraat - Tussenriemer 25	2021-07-19	0
GGD Roosendaal Kinderstraat - Tussenriemer 25	2021-07-26	0
GGD Test Breda - Thuisbemonstering	2020-06-01	0
GGD Test Breda - Thuisbemonstering	2020-06-08	0
GGD Test Breda - Thuisbemonstering	2020-06-15	0
GGD Test Breda - Thuisbemonstering	2020-06-22	0
GGD Test Breda - Thuisbemonstering	2020-06-29	0
GGD Test Breda - Thuisbemonstering	2020-07-06	0
GGD Test Breda - Thuisbemonstering	2020-07-13	0
GGD Test Breda - Thuisbemonstering	2020-07-20	0
GGD Test Breda - Thuisbemonstering	2020-07-27	0
GGD Test Breda - Thuisbemonstering	2020-08-03	0
GGD Test Breda - Thuisbemonstering	2020-08-10	0
GGD Test Breda - Thuisbemonstering	2020-08-17	0
GGD Test Breda - Thuisbemonstering	2020-08-24	0
GGD Test Breda - Thuisbemonstering	2020-08-31	0
GGD Test Breda - Thuisbemonstering	2020-09-07	0
GGD Test Breda - Thuisbemonstering	2020-09-14	0
GGD Test Breda - Thuisbemonstering	2020-09-21	0
GGD Test Breda - Thuisbemonstering	2020-09-28	0
GGD Test Breda - Thuisbemonstering	2020-10-05	0
GGD Test Breda - Thuisbemonstering	2020-10-12	0
GGD Test Breda - Thuisbemonstering	2020-10-19	0
GGD Test Breda - Thuisbemonstering	2020-10-26	0
GGD Test Breda - Thuisbemonstering	2020-11-02	0

Tabel 22: Aantal testen afgenomen op de GGD testlocaties per week van de afspraak.  
(continued)

Afamelocatie	Week van afname	Aantal getest
GGD Test Breda - Thuisbemonstering	2020-11-09	0
GGD Test Breda - Thuisbemonstering	2020-11-16	0
GGD Test Breda - Thuisbemonstering	2020-11-23	0
GGD Test Breda - Thuisbemonstering	2020-11-30	0
GGD Test Breda - Thuisbemonstering	2020-12-07	0
GGD Test Breda - Thuisbemonstering	2020-12-14	0
GGD Test Breda - Thuisbemonstering	2020-12-21	0
GGD Test Breda - Thuisbemonstering	2020-12-28	0
GGD Test Breda - Thuisbemonstering	2021-01-04	0
GGD Test Breda - Thuisbemonstering	2021-01-11	0
GGD Test Breda - Thuisbemonstering	2021-01-18	0
GGD Test Breda - Thuisbemonstering	2021-01-25	0
GGD Test Breda - Thuisbemonstering	2021-02-01	0
GGD Test Breda - Thuisbemonstering	2021-02-08	0
GGD Test Breda - Thuisbemonstering	2021-02-15	0
GGD Test Breda - Thuisbemonstering	2021-02-22	8
GGD Test Breda - Thuisbemonstering	2021-03-01	32
GGD Test Breda - Thuisbemonstering	2021-03-08	40
GGD Test Breda - Thuisbemonstering	2021-03-15	41
GGD Test Breda - Thuisbemonstering	2021-03-22	23
GGD Test Breda - Thuisbemonstering	2021-03-29	58
GGD Test Breda - Thuisbemonstering	2021-04-05	49
GGD Test Breda - Thuisbemonstering	2021-04-12	44
GGD Test Breda - Thuisbemonstering	2021-04-19	55
GGD Test Breda - Thuisbemonstering	2021-04-26	67
GGD Test Breda - Thuisbemonstering	2021-05-03	44
GGD Test Breda - Thuisbemonstering	2021-05-10	42
GGD Test Breda - Thuisbemonstering	2021-05-17	23
GGD Test Breda - Thuisbemonstering	2021-05-24	30
GGD Test Breda - Thuisbemonstering	2021-05-31	19
GGD Test Breda - Thuisbemonstering	2021-06-07	12
GGD Test Breda - Thuisbemonstering	2021-06-14	25
GGD Test Breda - Thuisbemonstering	2021-06-21	14
GGD Test Breda - Thuisbemonstering	2021-06-28	12
GGD Test Breda - Thuisbemonstering	2021-07-05	14
GGD Test Breda - Thuisbemonstering	2021-07-12	30
GGD Test Breda - Thuisbemonstering	2021-07-19	29
GGD Test Breda - Thuisbemonstering	2021-07-26	20
GGD Test Kind Breda - Diaconessenweg	2020-06-01	0
GGD Test Kind Breda - Diaconessenweg	2020-06-08	0
GGD Test Kind Breda - Diaconessenweg	2020-06-15	0
GGD Test Kind Breda - Diaconessenweg	2020-06-22	0
GGD Test Kind Breda - Diaconessenweg	2020-06-29	0
GGD Test Kind Breda - Diaconessenweg	2020-07-06	0
GGD Test Kind Breda - Diaconessenweg	2020-07-13	0

Tabel 22: Aantal testen afgenomen op de GGD testlocaties per week van de afspraak.  
(continued)

Afamelocatie	Week van afname	Aantal getest
GGD Test Kind Breda - Diaconessenweg	2020-07-20	0
GGD Test Kind Breda - Diaconessenweg	2020-07-27	0
GGD Test Kind Breda - Diaconessenweg	2020-08-03	0
GGD Test Kind Breda - Diaconessenweg	2020-08-10	0
GGD Test Kind Breda - Diaconessenweg	2020-08-17	0
GGD Test Kind Breda - Diaconessenweg	2020-08-24	0
GGD Test Kind Breda - Diaconessenweg	2020-08-31	0
GGD Test Kind Breda - Diaconessenweg	2020-09-07	0
GGD Test Kind Breda - Diaconessenweg	2020-09-14	0
GGD Test Kind Breda - Diaconessenweg	2020-09-21	0
GGD Test Kind Breda - Diaconessenweg	2020-09-28	0
GGD Test Kind Breda - Diaconessenweg	2020-10-05	0
GGD Test Kind Breda - Diaconessenweg	2020-10-12	0
GGD Test Kind Breda - Diaconessenweg	2020-10-19	0
GGD Test Kind Breda - Diaconessenweg	2020-10-26	0
GGD Test Kind Breda - Diaconessenweg	2020-11-02	0
GGD Test Kind Breda - Diaconessenweg	2020-11-09	0
GGD Test Kind Breda - Diaconessenweg	2020-11-16	0
GGD Test Kind Breda - Diaconessenweg	2020-11-23	0
GGD Test Kind Breda - Diaconessenweg	2020-11-30	0
GGD Test Kind Breda - Diaconessenweg	2020-12-07	0
GGD Test Kind Breda - Diaconessenweg	2020-12-14	0
GGD Test Kind Breda - Diaconessenweg	2020-12-21	0
GGD Test Kind Breda - Diaconessenweg	2020-12-28	0
GGD Test Kind Breda - Diaconessenweg	2021-01-04	0
GGD Test Kind Breda - Diaconessenweg	2021-01-11	0
GGD Test Kind Breda - Diaconessenweg	2021-01-18	0
GGD Test Kind Breda - Diaconessenweg	2021-01-25	0
GGD Test Kind Breda - Diaconessenweg	2021-02-01	0
GGD Test Kind Breda - Diaconessenweg	2021-02-08	0
GGD Test Kind Breda - Diaconessenweg	2021-02-15	0
GGD Test Kind Breda - Diaconessenweg	2021-02-22	140
GGD Test Kind Breda - Diaconessenweg	2021-03-01	293
GGD Test Kind Breda - Diaconessenweg	2021-03-08	0
GGD Test Kind Breda - Diaconessenweg	2021-03-15	0
GGD Test Kind Breda - Diaconessenweg	2021-03-22	0
GGD Test Kind Breda - Diaconessenweg	2021-03-29	0
GGD Test Kind Breda - Diaconessenweg	2021-04-05	0
GGD Test Kind Breda - Diaconessenweg	2021-04-12	0
GGD Test Kind Breda - Diaconessenweg	2021-04-19	0
GGD Test Kind Breda - Diaconessenweg	2021-04-26	0
GGD Test Kind Breda - Diaconessenweg	2021-05-03	0
GGD Test Kind Breda - Diaconessenweg	2021-05-10	0
GGD Test Kind Breda - Diaconessenweg	2021-05-17	0
GGD Test Kind Breda - Diaconessenweg	2021-05-24	0

Tabel 22: Aantal testen afgenomen op de GGD testlocaties per week van de afspraak.  
(continued)

Afnamelocatie	Week van afname	Aantal getest
GGD Test Kind Breda - Diaconessenweg	2021-05-31	0
GGD Test Kind Breda - Diaconessenweg	2021-06-07	0
GGD Test Kind Breda - Diaconessenweg	2021-06-14	0
GGD Test Kind Breda - Diaconessenweg	2021-06-21	0
GGD Test Kind Breda - Diaconessenweg	2021-06-28	0
GGD Test Kind Breda - Diaconessenweg	2021-07-05	0
GGD Test Kind Breda - Diaconessenweg	2021-07-12	0
GGD Test Kind Breda - Diaconessenweg	2021-07-19	0
GGD Test Kind Breda - Diaconessenweg	2021-07-26	0
GGD Test Kind Roosendaal - Tussenriemer 25	2020-06-01	0
GGD Test Kind Roosendaal - Tussenriemer 25	2020-06-08	0
GGD Test Kind Roosendaal - Tussenriemer 25	2020-06-15	0
GGD Test Kind Roosendaal - Tussenriemer 25	2020-06-22	0
GGD Test Kind Roosendaal - Tussenriemer 25	2020-06-29	0
GGD Test Kind Roosendaal - Tussenriemer 25	2020-07-06	0
GGD Test Kind Roosendaal - Tussenriemer 25	2020-07-13	0
GGD Test Kind Roosendaal - Tussenriemer 25	2020-07-20	0
GGD Test Kind Roosendaal - Tussenriemer 25	2020-07-27	0
GGD Test Kind Roosendaal - Tussenriemer 25	2020-08-03	0
GGD Test Kind Roosendaal - Tussenriemer 25	2020-08-10	0
GGD Test Kind Roosendaal - Tussenriemer 25	2020-08-17	0
GGD Test Kind Roosendaal - Tussenriemer 25	2020-08-24	0
GGD Test Kind Roosendaal - Tussenriemer 25	2020-08-31	0
GGD Test Kind Roosendaal - Tussenriemer 25	2020-09-07	0
GGD Test Kind Roosendaal - Tussenriemer 25	2020-09-14	0
GGD Test Kind Roosendaal - Tussenriemer 25	2020-09-21	0
GGD Test Kind Roosendaal - Tussenriemer 25	2020-09-28	0

Tabel 22: Aantal testen afgenomen op de GGD testlocaties per week van de afspraak.  
(continued)

Afnamelocatie	Week van afname	Aantal getest
GGD Test Kind Roosendaal - Tussenriemer 25	2020-10-05	0
GGD Test Kind Roosendaal - Tussenriemer 25	2020-10-12	0
GGD Test Kind Roosendaal - Tussenriemer 25	2020-10-19	0
GGD Test Kind Roosendaal - Tussenriemer 25	2020-10-26	0
GGD Test Kind Roosendaal - Tussenriemer 25	2020-11-02	0
GGD Test Kind Roosendaal - Tussenriemer 25	2020-11-09	0
GGD Test Kind Roosendaal - Tussenriemer 25	2020-11-16	0
GGD Test Kind Roosendaal - Tussenriemer 25	2020-11-23	0
GGD Test Kind Roosendaal - Tussenriemer 25	2020-11-30	0
GGD Test Kind Roosendaal - Tussenriemer 25	2020-12-07	0
GGD Test Kind Roosendaal - Tussenriemer 25	2020-12-14	0
GGD Test Kind Roosendaal - Tussenriemer 25	2020-12-21	0
GGD Test Kind Roosendaal - Tussenriemer 25	2020-12-28	0
GGD Test Kind Roosendaal - Tussenriemer 25	2021-01-04	0
GGD Test Kind Roosendaal - Tussenriemer 25	2021-01-11	0
GGD Test Kind Roosendaal - Tussenriemer 25	2021-01-18	0
GGD Test Kind Roosendaal - Tussenriemer 25	2021-01-25	0
GGD Test Kind Roosendaal - Tussenriemer 25	2021-02-01	0
GGD Test Kind Roosendaal - Tussenriemer 25	2021-02-08	0
GGD Test Kind Roosendaal - Tussenriemer 25	2021-02-15	0
GGD Test Kind Roosendaal - Tussenriemer 25	2021-02-22	10
GGD Test Kind Roosendaal - Tussenriemer 25	2021-03-01	68

Tabel 22: Aantal testen afgenomen op de GGD testlocaties per week van de afspraak.  
(continued)

Afnamelocatie	Week van afname	Aantal getest
GGD Test Kind Roosendaal - Tussenriemer 25	2021-03-08	0
GGD Test Kind Roosendaal - Tussenriemer 25	2021-03-15	0
GGD Test Kind Roosendaal - Tussenriemer 25	2021-03-22	0
GGD Test Kind Roosendaal - Tussenriemer 25	2021-03-29	0
GGD Test Kind Roosendaal - Tussenriemer 25	2021-04-05	0
GGD Test Kind Roosendaal - Tussenriemer 25	2021-04-12	0
GGD Test Kind Roosendaal - Tussenriemer 25	2021-04-19	0
GGD Test Kind Roosendaal - Tussenriemer 25	2021-04-26	0
GGD Test Kind Roosendaal - Tussenriemer 25	2021-05-03	0
GGD Test Kind Roosendaal - Tussenriemer 25	2021-05-10	0
GGD Test Kind Roosendaal - Tussenriemer 25	2021-05-17	0
GGD Test Kind Roosendaal - Tussenriemer 25	2021-05-24	0
GGD Test Kind Roosendaal - Tussenriemer 25	2021-05-31	0
GGD Test Kind Roosendaal - Tussenriemer 25	2021-06-07	0
GGD Test Kind Roosendaal - Tussenriemer 25	2021-06-14	0
GGD Test Kind Roosendaal - Tussenriemer 25	2021-06-21	0
GGD Test Kind Roosendaal - Tussenriemer 25	2021-06-28	0
GGD Test Kind Roosendaal - Tussenriemer 25	2021-07-05	0
GGD Test Kind Roosendaal - Tussenriemer 25	2021-07-12	0
GGD Test Kind Roosendaal - Tussenriemer 25	2021-07-19	0
GGD Test Kind Roosendaal - Tussenriemer 25	2021-07-26	0
PRIO Test D Breda - Diaconessenweg	2020-06-01	0
PRIO Test D Breda - Diaconessenweg	2020-06-08	0
PRIO Test D Breda - Diaconessenweg	2020-06-15	0

Tabel 22: Aantal testen afgenomen op de GGD testlocaties per week van de afspraak.  
(continued)

Afamelocatie	Week van afname	Aantal getest
PRIO Test D Breda - Diaconessenweg	2020-06-22	0
PRIO Test D Breda - Diaconessenweg	2020-06-29	0
PRIO Test D Breda - Diaconessenweg	2020-07-06	0
PRIO Test D Breda - Diaconessenweg	2020-07-13	0
PRIO Test D Breda - Diaconessenweg	2020-07-20	0
PRIO Test D Breda - Diaconessenweg	2020-07-27	0
PRIO Test D Breda - Diaconessenweg	2020-08-03	0
PRIO Test D Breda - Diaconessenweg	2020-08-10	0
PRIO Test D Breda - Diaconessenweg	2020-08-17	0
PRIO Test D Breda - Diaconessenweg	2020-08-24	0
PRIO Test D Breda - Diaconessenweg	2020-08-31	0
PRIO Test D Breda - Diaconessenweg	2020-09-07	0
PRIO Test D Breda - Diaconessenweg	2020-09-14	0
PRIO Test D Breda - Diaconessenweg	2020-09-21	0
PRIO Test D Breda - Diaconessenweg	2020-09-28	0
PRIO Test D Breda - Diaconessenweg	2020-10-05	0
PRIO Test D Breda - Diaconessenweg	2020-10-12	0
PRIO Test D Breda - Diaconessenweg	2020-10-19	0
PRIO Test D Breda - Diaconessenweg	2020-10-26	0
PRIO Test D Breda - Diaconessenweg	2020-11-02	0
PRIO Test D Breda - Diaconessenweg	2020-11-09	0
PRIO Test D Breda - Diaconessenweg	2020-11-16	0
PRIO Test D Breda - Diaconessenweg	2020-11-23	0
PRIO Test D Breda - Diaconessenweg	2020-11-30	0
PRIO Test D Breda - Diaconessenweg	2020-12-07	0
PRIO Test D Breda - Diaconessenweg	2020-12-14	0
PRIO Test D Breda - Diaconessenweg	2020-12-21	0
PRIO Test D Breda - Diaconessenweg	2020-12-28	0
PRIO Test D Breda - Diaconessenweg	2021-01-04	0
PRIO Test D Breda - Diaconessenweg	2021-01-11	0
PRIO Test D Breda - Diaconessenweg	2021-01-18	0
PRIO Test D Breda - Diaconessenweg	2021-01-25	0
PRIO Test D Breda - Diaconessenweg	2021-02-01	0
PRIO Test D Breda - Diaconessenweg	2021-02-08	0
PRIO Test D Breda - Diaconessenweg	2021-02-15	0
PRIO Test D Breda - Diaconessenweg	2021-02-22	100
PRIO Test D Breda - Diaconessenweg	2021-03-01	369
PRIO Test D Breda - Diaconessenweg	2021-03-08	578
PRIO Test D Breda - Diaconessenweg	2021-03-15	673
PRIO Test D Breda - Diaconessenweg	2021-03-22	0
PRIO Test D Breda - Diaconessenweg	2021-03-29	0
PRIO Test D Breda - Diaconessenweg	2021-04-05	0
PRIO Test D Breda - Diaconessenweg	2021-04-12	0
PRIO Test D Breda - Diaconessenweg	2021-04-19	0
PRIO Test D Breda - Diaconessenweg	2021-04-26	0

Tabel 22: Aantal testen afgenomen op de GGD testlocaties per week van de afspraak.  
(continued)

Afamelocatie	Week van afname	Aantal getest
PRIO Test D Breda - Diaconessenweg	2021-05-03	0
PRIO Test D Breda - Diaconessenweg	2021-05-10	0
PRIO Test D Breda - Diaconessenweg	2021-05-17	0
PRIO Test D Breda - Diaconessenweg	2021-05-24	0
PRIO Test D Breda - Diaconessenweg	2021-05-31	0
PRIO Test D Breda - Diaconessenweg	2021-06-07	0
PRIO Test D Breda - Diaconessenweg	2021-06-14	0
PRIO Test D Breda - Diaconessenweg	2021-06-21	0
PRIO Test D Breda - Diaconessenweg	2021-06-28	0
PRIO Test D Breda - Diaconessenweg	2021-07-05	0
PRIO Test D Breda - Diaconessenweg	2021-07-12	0
PRIO Test D Breda - Diaconessenweg	2021-07-19	0
PRIO Test D Breda - Diaconessenweg	2021-07-26	0
PRIO Test D Roosendaal - Tussenriemer 25	2020-06-01	0
PRIO Test D Roosendaal - Tussenriemer 25	2020-06-08	0
PRIO Test D Roosendaal - Tussenriemer 25	2020-06-15	0
PRIO Test D Roosendaal - Tussenriemer 25	2020-06-22	0
PRIO Test D Roosendaal - Tussenriemer 25	2020-06-29	0
PRIO Test D Roosendaal - Tussenriemer 25	2020-07-06	0
PRIO Test D Roosendaal - Tussenriemer 25	2020-07-13	0
PRIO Test D Roosendaal - Tussenriemer 25	2020-07-20	0
PRIO Test D Roosendaal - Tussenriemer 25	2020-07-27	0
PRIO Test D Roosendaal - Tussenriemer 25	2020-08-03	0
PRIO Test D Roosendaal - Tussenriemer 25	2020-08-10	0
PRIO Test D Roosendaal - Tussenriemer 25	2020-08-17	0
PRIO Test D Roosendaal - Tussenriemer 25	2020-08-24	0
PRIO Test D Roosendaal - Tussenriemer 25	2020-08-31	0
PRIO Test D Roosendaal - Tussenriemer 25	2020-09-07	0
PRIO Test D Roosendaal - Tussenriemer 25	2020-09-14	0
PRIO Test D Roosendaal - Tussenriemer 25	2020-09-21	0
PRIO Test D Roosendaal - Tussenriemer 25	2020-09-28	0
PRIO Test D Roosendaal - Tussenriemer 25	2020-10-05	0
PRIO Test D Roosendaal - Tussenriemer 25	2020-10-12	0
PRIO Test D Roosendaal - Tussenriemer 25	2020-10-19	0
PRIO Test D Roosendaal - Tussenriemer 25	2020-10-26	0
PRIO Test D Roosendaal - Tussenriemer 25	2020-11-02	0
PRIO Test D Roosendaal - Tussenriemer 25	2020-11-09	0
PRIO Test D Roosendaal - Tussenriemer 25	2020-11-16	0
PRIO Test D Roosendaal - Tussenriemer 25	2020-11-23	0
PRIO Test D Roosendaal - Tussenriemer 25	2020-11-30	0
PRIO Test D Roosendaal - Tussenriemer 25	2020-12-07	0
PRIO Test D Roosendaal - Tussenriemer 25	2020-12-14	0
PRIO Test D Roosendaal - Tussenriemer 25	2020-12-21	0
PRIO Test D Roosendaal - Tussenriemer 25	2020-12-28	0
PRIO Test D Roosendaal - Tussenriemer 25	2021-01-04	0

Tabel 22: Aantal testen afgenomen op de GGD testlocaties per week van de afspraak.  
(continued)

Afnamelocatie	Week van afname	Aantal getest
PRIO Test D Roosendaal - Tussenriemer 25	2021-01-11	0
PRIO Test D Roosendaal - Tussenriemer 25	2021-01-18	0
PRIO Test D Roosendaal - Tussenriemer 25	2021-01-25	0
PRIO Test D Roosendaal - Tussenriemer 25	2021-02-01	0
PRIO Test D Roosendaal - Tussenriemer 25	2021-02-08	0
PRIO Test D Roosendaal - Tussenriemer 25	2021-02-15	0
PRIO Test D Roosendaal - Tussenriemer 25	2021-02-22	0
PRIO Test D Roosendaal - Tussenriemer 25	2021-03-01	21
PRIO Test D Roosendaal - Tussenriemer 25	2021-03-08	75
PRIO Test D Roosendaal - Tussenriemer 25	2021-03-15	122
PRIO Test D Roosendaal - Tussenriemer 25	2021-03-22	192
PRIO Test D Roosendaal - Tussenriemer 25	2021-03-29	151
PRIO Test D Roosendaal - Tussenriemer 25	2021-04-05	183
PRIO Test D Roosendaal - Tussenriemer 25	2021-04-12	174
PRIO Test D Roosendaal - Tussenriemer 25	2021-04-19	165
PRIO Test D Roosendaal - Tussenriemer 25	2021-04-26	154
PRIO Test D Roosendaal - Tussenriemer 25	2021-05-03	83
PRIO Test D Roosendaal - Tussenriemer 25	2021-05-10	87
PRIO Test D Roosendaal - Tussenriemer 25	2021-05-17	66
PRIO Test D Roosendaal - Tussenriemer 25	2021-05-24	77
PRIO Test D Roosendaal - Tussenriemer 25	2021-05-31	76
PRIO Test D Roosendaal - Tussenriemer 25	2021-06-07	73
PRIO Test D Roosendaal - Tussenriemer 25	2021-06-14	36
PRIO Test D Roosendaal - Tussenriemer 25	2021-06-21	42
PRIO Test D Roosendaal - Tussenriemer 25	2021-06-28	69
PRIO Test D Roosendaal - Tussenriemer 25	2021-07-05	122
PRIO Test D Roosendaal - Tussenriemer 25	2021-07-12	163
PRIO Test D Roosendaal - Tussenriemer 25	2021-07-19	130
PRIO Test D Roosendaal - Tussenriemer 25	2021-07-26	91
Test D Bergen op Zoom - Wattweg 13	2020-06-01	0
Test D Bergen op Zoom - Wattweg 13	2020-06-08	0
Test D Bergen op Zoom - Wattweg 13	2020-06-15	0
Test D Bergen op Zoom - Wattweg 13	2020-06-22	0
Test D Bergen op Zoom - Wattweg 13	2020-06-29	0
Test D Bergen op Zoom - Wattweg 13	2020-07-06	0
Test D Bergen op Zoom - Wattweg 13	2020-07-13	0
Test D Bergen op Zoom - Wattweg 13	2020-07-20	0
Test D Bergen op Zoom - Wattweg 13	2020-07-27	0
Test D Bergen op Zoom - Wattweg 13	2020-08-03	0
Test D Bergen op Zoom - Wattweg 13	2020-08-10	0
Test D Bergen op Zoom - Wattweg 13	2020-08-17	0
Test D Bergen op Zoom - Wattweg 13	2020-08-24	0
Test D Bergen op Zoom - Wattweg 13	2020-08-31	0
Test D Bergen op Zoom - Wattweg 13	2020-09-07	0
Test D Bergen op Zoom - Wattweg 13	2020-09-14	0

Tabel 22: Aantal testen afgenomen op de GGD testlocaties per week van de afspraak.  
(continued)

Afamelocatie	Week van afname	Aantal getest
Test D Bergen op Zoom - Wattweg 13	2020-09-21	0
Test D Bergen op Zoom - Wattweg 13	2020-09-28	0
Test D Bergen op Zoom - Wattweg 13	2020-10-05	0
Test D Bergen op Zoom - Wattweg 13	2020-10-12	0
Test D Bergen op Zoom - Wattweg 13	2020-10-19	0
Test D Bergen op Zoom - Wattweg 13	2020-10-26	0
Test D Bergen op Zoom - Wattweg 13	2020-11-02	0
Test D Bergen op Zoom - Wattweg 13	2020-11-09	0
Test D Bergen op Zoom - Wattweg 13	2020-11-16	0
Test D Bergen op Zoom - Wattweg 13	2020-11-23	0
Test D Bergen op Zoom - Wattweg 13	2020-11-30	0
Test D Bergen op Zoom - Wattweg 13	2020-12-07	0
Test D Bergen op Zoom - Wattweg 13	2020-12-14	0
Test D Bergen op Zoom - Wattweg 13	2020-12-21	0
Test D Bergen op Zoom - Wattweg 13	2020-12-28	0
Test D Bergen op Zoom - Wattweg 13	2021-01-04	0
Test D Bergen op Zoom - Wattweg 13	2021-01-11	0
Test D Bergen op Zoom - Wattweg 13	2021-01-18	0
Test D Bergen op Zoom - Wattweg 13	2021-01-25	0
Test D Bergen op Zoom - Wattweg 13	2021-02-01	0
Test D Bergen op Zoom - Wattweg 13	2021-02-08	0
Test D Bergen op Zoom - Wattweg 13	2021-02-15	0
Test D Bergen op Zoom - Wattweg 13	2021-02-22	657
Test D Bergen op Zoom - Wattweg 13	2021-03-01	1620
Test D Bergen op Zoom - Wattweg 13	2021-03-08	1978
Test D Bergen op Zoom - Wattweg 13	2021-03-15	1904
Test D Bergen op Zoom - Wattweg 13	2021-03-22	1708
Test D Bergen op Zoom - Wattweg 13	2021-03-29	1523
Test D Bergen op Zoom - Wattweg 13	2021-04-05	1667
Test D Bergen op Zoom - Wattweg 13	2021-04-12	1452
Test D Bergen op Zoom - Wattweg 13	2021-04-19	0
Test D Bergen op Zoom - Wattweg 13	2021-04-26	0
Test D Bergen op Zoom - Wattweg 13	2021-05-03	0
Test D Bergen op Zoom - Wattweg 13	2021-05-10	0
Test D Bergen op Zoom - Wattweg 13	2021-05-17	0
Test D Bergen op Zoom - Wattweg 13	2021-05-24	0
Test D Bergen op Zoom - Wattweg 13	2021-05-31	0
Test D Bergen op Zoom - Wattweg 13	2021-06-07	0
Test D Bergen op Zoom - Wattweg 13	2021-06-14	0
Test D Bergen op Zoom - Wattweg 13	2021-06-21	0
Test D Bergen op Zoom - Wattweg 13	2021-06-28	0
Test D Bergen op Zoom - Wattweg 13	2021-07-05	0
Test D Bergen op Zoom - Wattweg 13	2021-07-12	0
Test D Bergen op Zoom - Wattweg 13	2021-07-19	0
Test D Bergen op Zoom - Wattweg 13	2021-07-26	0

Tabel 22: Aantal testen afgenomen op de GGD testlocaties per week van de afspraak.  
(continued)

Afamelocatie	Week van afname	Aantal getest
Test D Breda - Diaconessenweg	2020-06-01	0
Test D Breda - Diaconessenweg	2020-06-08	0
Test D Breda - Diaconessenweg	2020-06-15	0
Test D Breda - Diaconessenweg	2020-06-22	0
Test D Breda - Diaconessenweg	2020-06-29	0
Test D Breda - Diaconessenweg	2020-07-06	0
Test D Breda - Diaconessenweg	2020-07-13	0
Test D Breda - Diaconessenweg	2020-07-20	0
Test D Breda - Diaconessenweg	2020-07-27	0
Test D Breda - Diaconessenweg	2020-08-03	0
Test D Breda - Diaconessenweg	2020-08-10	0
Test D Breda - Diaconessenweg	2020-08-17	0
Test D Breda - Diaconessenweg	2020-08-24	0
Test D Breda - Diaconessenweg	2020-08-31	0
Test D Breda - Diaconessenweg	2020-09-07	0
Test D Breda - Diaconessenweg	2020-09-14	0
Test D Breda - Diaconessenweg	2020-09-21	0
Test D Breda - Diaconessenweg	2020-09-28	0
Test D Breda - Diaconessenweg	2020-10-05	0
Test D Breda - Diaconessenweg	2020-10-12	0
Test D Breda - Diaconessenweg	2020-10-19	0
Test D Breda - Diaconessenweg	2020-10-26	0
Test D Breda - Diaconessenweg	2020-11-02	0
Test D Breda - Diaconessenweg	2020-11-09	0
Test D Breda - Diaconessenweg	2020-11-16	0
Test D Breda - Diaconessenweg	2020-11-23	0
Test D Breda - Diaconessenweg	2020-11-30	0
Test D Breda - Diaconessenweg	2020-12-07	0
Test D Breda - Diaconessenweg	2020-12-14	0
Test D Breda - Diaconessenweg	2020-12-21	0
Test D Breda - Diaconessenweg	2020-12-28	0
Test D Breda - Diaconessenweg	2021-01-04	0
Test D Breda - Diaconessenweg	2021-01-11	0
Test D Breda - Diaconessenweg	2021-01-18	0
Test D Breda - Diaconessenweg	2021-01-25	0
Test D Breda - Diaconessenweg	2021-02-01	0
Test D Breda - Diaconessenweg	2021-02-08	0
Test D Breda - Diaconessenweg	2021-02-15	0
Test D Breda - Diaconessenweg	2021-02-22	95
Test D Breda - Diaconessenweg	2021-03-01	228
Test D Breda - Diaconessenweg	2021-03-08	0
Test D Breda - Diaconessenweg	2021-03-15	0
Test D Breda - Diaconessenweg	2021-03-22	0
Test D Breda - Diaconessenweg	2021-03-29	356
Test D Breda - Diaconessenweg	2021-04-05	570

Tabel 22: Aantal testen afgenomen op de GGD testlocaties per week van de afspraak.  
(continued)

Afnamelocatie	Week van afname	Aantal getest
Test D Breda - Diaconessenweg	2021-04-12	633
Test D Breda - Diaconessenweg	2021-04-19	719
Test D Breda - Diaconessenweg	2021-04-26	667
Test D Breda - Diaconessenweg	2021-05-03	626
Test D Breda - Diaconessenweg	2021-05-10	607
Test D Breda - Diaconessenweg	2021-05-17	491
Test D Breda - Diaconessenweg	2021-05-24	244
Test D Breda - Diaconessenweg	2021-05-31	0
Test D Breda - Diaconessenweg	2021-06-07	0
Test D Breda - Diaconessenweg	2021-06-14	0
Test D Breda - Diaconessenweg	2021-06-21	0
Test D Breda - Diaconessenweg	2021-06-28	1890
Test D Breda - Diaconessenweg	2021-07-05	4726
Test D Breda - Diaconessenweg	2021-07-12	5614
Test D Breda - Diaconessenweg	2021-07-19	4513
Test D Breda - Diaconessenweg	2021-07-26	3127
Test D L Bergen op Zoom - Wattweg 13	2020-06-01	0
Test D L Bergen op Zoom - Wattweg 13	2020-06-08	0
Test D L Bergen op Zoom - Wattweg 13	2020-06-15	0
Test D L Bergen op Zoom - Wattweg 13	2020-06-22	0
Test D L Bergen op Zoom - Wattweg 13	2020-06-29	0
Test D L Bergen op Zoom - Wattweg 13	2020-07-06	0
Test D L Bergen op Zoom - Wattweg 13	2020-07-13	0
Test D L Bergen op Zoom - Wattweg 13	2020-07-20	0
Test D L Bergen op Zoom - Wattweg 13	2020-07-27	0
Test D L Bergen op Zoom - Wattweg 13	2020-08-03	0
Test D L Bergen op Zoom - Wattweg 13	2020-08-10	0
Test D L Bergen op Zoom - Wattweg 13	2020-08-17	0
Test D L Bergen op Zoom - Wattweg 13	2020-08-24	0
Test D L Bergen op Zoom - Wattweg 13	2020-08-31	0
Test D L Bergen op Zoom - Wattweg 13	2020-09-07	0
Test D L Bergen op Zoom - Wattweg 13	2020-09-14	0
Test D L Bergen op Zoom - Wattweg 13	2020-09-21	0
Test D L Bergen op Zoom - Wattweg 13	2020-09-28	0
Test D L Bergen op Zoom - Wattweg 13	2020-10-05	0
Test D L Bergen op Zoom - Wattweg 13	2020-10-12	0
Test D L Bergen op Zoom - Wattweg 13	2020-10-19	0
Test D L Bergen op Zoom - Wattweg 13	2020-10-26	0
Test D L Bergen op Zoom - Wattweg 13	2020-11-02	0
Test D L Bergen op Zoom - Wattweg 13	2020-11-09	0
Test D L Bergen op Zoom - Wattweg 13	2020-11-16	0
Test D L Bergen op Zoom - Wattweg 13	2020-11-23	0
Test D L Bergen op Zoom - Wattweg 13	2020-11-30	0
Test D L Bergen op Zoom - Wattweg 13	2020-12-07	0
Test D L Bergen op Zoom - Wattweg 13	2020-12-14	0

Tabel 22: Aantal testen afgenomen op de GGD testlocaties per week van de afspraak.  
(continued)

Afnamelocatie	Week van afname	Aantal getest
Test D L Bergen op Zoom - Wattweg 13	2020-12-21	0
Test D L Bergen op Zoom - Wattweg 13	2020-12-28	0
Test D L Bergen op Zoom - Wattweg 13	2021-01-04	0
Test D L Bergen op Zoom - Wattweg 13	2021-01-11	0
Test D L Bergen op Zoom - Wattweg 13	2021-01-18	0
Test D L Bergen op Zoom - Wattweg 13	2021-01-25	0
Test D L Bergen op Zoom - Wattweg 13	2021-02-01	0
Test D L Bergen op Zoom - Wattweg 13	2021-02-08	0
Test D L Bergen op Zoom - Wattweg 13	2021-02-15	0
Test D L Bergen op Zoom - Wattweg 13	2021-02-22	407
Test D L Bergen op Zoom - Wattweg 13	2021-03-01	1213
Test D L Bergen op Zoom - Wattweg 13	2021-03-08	1805
Test D L Bergen op Zoom - Wattweg 13	2021-03-15	2004
Test D L Bergen op Zoom - Wattweg 13	2021-03-22	1771
Test D L Bergen op Zoom - Wattweg 13	2021-03-29	1527
Test D L Bergen op Zoom - Wattweg 13	2021-04-05	1350
Test D L Bergen op Zoom - Wattweg 13	2021-04-12	1564
Test D L Bergen op Zoom - Wattweg 13	2021-04-19	3174
Test D L Bergen op Zoom - Wattweg 13	2021-04-26	2481
Test D L Bergen op Zoom - Wattweg 13	2021-05-03	2280
Test D L Bergen op Zoom - Wattweg 13	2021-05-10	1795
Test D L Bergen op Zoom - Wattweg 13	2021-05-17	1386
Test D L Bergen op Zoom - Wattweg 13	2021-05-24	1529
Test D L Bergen op Zoom - Wattweg 13	2021-05-31	1060
Test D L Bergen op Zoom - Wattweg 13	2021-06-07	276
Test D L Bergen op Zoom - Wattweg 13	2021-06-14	0
Test D L Bergen op Zoom - Wattweg 13	2021-06-21	0
Test D L Bergen op Zoom - Wattweg 13	2021-06-28	0
Test D L Bergen op Zoom - Wattweg 13	2021-07-05	0
Test D L Bergen op Zoom - Wattweg 13	2021-07-12	0
Test D L Bergen op Zoom - Wattweg 13	2021-07-19	0
Test D L Bergen op Zoom - Wattweg 13	2021-07-26	0
Test D L Breda - Diaconessenweg	2020-06-01	0
Test D L Breda - Diaconessenweg	2020-06-08	0
Test D L Breda - Diaconessenweg	2020-06-15	0
Test D L Breda - Diaconessenweg	2020-06-22	0
Test D L Breda - Diaconessenweg	2020-06-29	0
Test D L Breda - Diaconessenweg	2020-07-06	0
Test D L Breda - Diaconessenweg	2020-07-13	0
Test D L Breda - Diaconessenweg	2020-07-20	0
Test D L Breda - Diaconessenweg	2020-07-27	0
Test D L Breda - Diaconessenweg	2020-08-03	0
Test D L Breda - Diaconessenweg	2020-08-10	0
Test D L Breda - Diaconessenweg	2020-08-17	0
Test D L Breda - Diaconessenweg	2020-08-24	0

Tabel 22: Aantal testen afgenomen op de GGD testlocaties per week van de afspraak.  
(continued)

Afnamelocatie	Week van afname	Aantal getest
Test D L Breda - Diaconessenweg	2020-08-31	0
Test D L Breda - Diaconessenweg	2020-09-07	0
Test D L Breda - Diaconessenweg	2020-09-14	0
Test D L Breda - Diaconessenweg	2020-09-21	0
Test D L Breda - Diaconessenweg	2020-09-28	0
Test D L Breda - Diaconessenweg	2020-10-05	0
Test D L Breda - Diaconessenweg	2020-10-12	0
Test D L Breda - Diaconessenweg	2020-10-19	0
Test D L Breda - Diaconessenweg	2020-10-26	0
Test D L Breda - Diaconessenweg	2020-11-02	0
Test D L Breda - Diaconessenweg	2020-11-09	0
Test D L Breda - Diaconessenweg	2020-11-16	0
Test D L Breda - Diaconessenweg	2020-11-23	0
Test D L Breda - Diaconessenweg	2020-11-30	0
Test D L Breda - Diaconessenweg	2020-12-07	0
Test D L Breda - Diaconessenweg	2020-12-14	0
Test D L Breda - Diaconessenweg	2020-12-21	0
Test D L Breda - Diaconessenweg	2020-12-28	0
Test D L Breda - Diaconessenweg	2021-01-04	0
Test D L Breda - Diaconessenweg	2021-01-11	0
Test D L Breda - Diaconessenweg	2021-01-18	0
Test D L Breda - Diaconessenweg	2021-01-25	0
Test D L Breda - Diaconessenweg	2021-02-01	0
Test D L Breda - Diaconessenweg	2021-02-08	0
Test D L Breda - Diaconessenweg	2021-02-15	0
Test D L Breda - Diaconessenweg	2021-02-22	1983
Test D L Breda - Diaconessenweg	2021-03-01	4090
Test D L Breda - Diaconessenweg	2021-03-08	4953
Test D L Breda - Diaconessenweg	2021-03-15	4242
Test D L Breda - Diaconessenweg	2021-03-22	4978
Test D L Breda - Diaconessenweg	2021-03-29	5311
Test D L Breda - Diaconessenweg	2021-04-05	5795
Test D L Breda - Diaconessenweg	2021-04-12	6054
Test D L Breda - Diaconessenweg	2021-04-19	4876
Test D L Breda - Diaconessenweg	2021-04-26	4986
Test D L Breda - Diaconessenweg	2021-05-03	5613
Test D L Breda - Diaconessenweg	2021-05-10	4747
Test D L Breda - Diaconessenweg	2021-05-17	4046
Test D L Breda - Diaconessenweg	2021-05-24	3295
Test D L Breda - Diaconessenweg	2021-05-31	3049
Test D L Breda - Diaconessenweg	2021-06-07	2621
Test D L Breda - Diaconessenweg	2021-06-14	2332
Test D L Breda - Diaconessenweg	2021-06-21	2371
Test D L Breda - Diaconessenweg	2021-06-28	741
Test D L Breda - Diaconessenweg	2021-07-05	0

Tabel 22: Aantal testen afgenomen op de GGD testlocaties per week van de afspraak.  
(continued)

Afnamelocatie	Week van afname	Aantal getest
Test D L Breda - Diaconessenweg	2021-07-12	0
Test D L Breda - Diaconessenweg	2021-07-19	0
Test D L Breda - Diaconessenweg	2021-07-26	0
Test D L Roosendaal - Tussenriemer 25	2020-06-01	0
Test D L Roosendaal - Tussenriemer 25	2020-06-08	0
Test D L Roosendaal - Tussenriemer 25	2020-06-15	0
Test D L Roosendaal - Tussenriemer 25	2020-06-22	0
Test D L Roosendaal - Tussenriemer 25	2020-06-29	0
Test D L Roosendaal - Tussenriemer 25	2020-07-06	0
Test D L Roosendaal - Tussenriemer 25	2020-07-13	0
Test D L Roosendaal - Tussenriemer 25	2020-07-20	0
Test D L Roosendaal - Tussenriemer 25	2020-07-27	0
Test D L Roosendaal - Tussenriemer 25	2020-08-03	0
Test D L Roosendaal - Tussenriemer 25	2020-08-10	0
Test D L Roosendaal - Tussenriemer 25	2020-08-17	0
Test D L Roosendaal - Tussenriemer 25	2020-08-24	0
Test D L Roosendaal - Tussenriemer 25	2020-08-31	0
Test D L Roosendaal - Tussenriemer 25	2020-09-07	0
Test D L Roosendaal - Tussenriemer 25	2020-09-14	0
Test D L Roosendaal - Tussenriemer 25	2020-09-21	0
Test D L Roosendaal - Tussenriemer 25	2020-09-28	0
Test D L Roosendaal - Tussenriemer 25	2020-10-05	0
Test D L Roosendaal - Tussenriemer 25	2020-10-12	0
Test D L Roosendaal - Tussenriemer 25	2020-10-19	0
Test D L Roosendaal - Tussenriemer 25	2020-10-26	0
Test D L Roosendaal - Tussenriemer 25	2020-11-02	0
Test D L Roosendaal - Tussenriemer 25	2020-11-09	0
Test D L Roosendaal - Tussenriemer 25	2020-11-16	0
Test D L Roosendaal - Tussenriemer 25	2020-11-23	0
Test D L Roosendaal - Tussenriemer 25	2020-11-30	0
Test D L Roosendaal - Tussenriemer 25	2020-12-07	0
Test D L Roosendaal - Tussenriemer 25	2020-12-14	0
Test D L Roosendaal - Tussenriemer 25	2020-12-21	0
Test D L Roosendaal - Tussenriemer 25	2020-12-28	0
Test D L Roosendaal - Tussenriemer 25	2021-01-04	0
Test D L Roosendaal - Tussenriemer 25	2021-01-11	0
Test D L Roosendaal - Tussenriemer 25	2021-01-18	0
Test D L Roosendaal - Tussenriemer 25	2021-01-25	0
Test D L Roosendaal - Tussenriemer 25	2021-02-01	0
Test D L Roosendaal - Tussenriemer 25	2021-02-08	0
Test D L Roosendaal - Tussenriemer 25	2021-02-15	0
Test D L Roosendaal - Tussenriemer 25	2021-02-22	176
Test D L Roosendaal - Tussenriemer 25	2021-03-01	1293
Test D L Roosendaal - Tussenriemer 25	2021-03-08	1899
Test D L Roosendaal - Tussenriemer 25	2021-03-15	1576

Tabel 22: Aantal testen afgenomen op de GGD testlocaties per week van de afspraak.  
(continued)

Afnamelocatie	Week van afname	Aantal getest
Test D L Roosendaal - Tussenriemer 25	2021-03-22	1996
Test D L Roosendaal - Tussenriemer 25	2021-03-29	1809
Test D L Roosendaal - Tussenriemer 25	2021-04-05	1915
Test D L Roosendaal - Tussenriemer 25	2021-04-12	1636
Test D L Roosendaal - Tussenriemer 25	2021-04-19	0
Test D L Roosendaal - Tussenriemer 25	2021-04-26	0
Test D L Roosendaal - Tussenriemer 25	2021-05-03	0
Test D L Roosendaal - Tussenriemer 25	2021-05-10	0
Test D L Roosendaal - Tussenriemer 25	2021-05-17	0
Test D L Roosendaal - Tussenriemer 25	2021-05-24	0
Test D L Roosendaal - Tussenriemer 25	2021-05-31	0
Test D L Roosendaal - Tussenriemer 25	2021-06-07	0
Test D L Roosendaal - Tussenriemer 25	2021-06-14	0
Test D L Roosendaal - Tussenriemer 25	2021-06-21	0
Test D L Roosendaal - Tussenriemer 25	2021-06-28	0
Test D L Roosendaal - Tussenriemer 25	2021-07-05	0
Test D L Roosendaal - Tussenriemer 25	2021-07-12	0
Test D L Roosendaal - Tussenriemer 25	2021-07-19	0
Test D L Roosendaal - Tussenriemer 25	2021-07-26	0
Test D Raamsdonksveer - Steurweg 8	2020-06-01	0
Test D Raamsdonksveer - Steurweg 8	2020-06-08	0
Test D Raamsdonksveer - Steurweg 8	2020-06-15	0
Test D Raamsdonksveer - Steurweg 8	2020-06-22	0
Test D Raamsdonksveer - Steurweg 8	2020-06-29	0
Test D Raamsdonksveer - Steurweg 8	2020-07-06	0
Test D Raamsdonksveer - Steurweg 8	2020-07-13	0
Test D Raamsdonksveer - Steurweg 8	2020-07-20	0
Test D Raamsdonksveer - Steurweg 8	2020-07-27	0
Test D Raamsdonksveer - Steurweg 8	2020-08-03	0
Test D Raamsdonksveer - Steurweg 8	2020-08-10	0
Test D Raamsdonksveer - Steurweg 8	2020-08-17	0
Test D Raamsdonksveer - Steurweg 8	2020-08-24	0
Test D Raamsdonksveer - Steurweg 8	2020-08-31	0
Test D Raamsdonksveer - Steurweg 8	2020-09-07	0
Test D Raamsdonksveer - Steurweg 8	2020-09-14	0
Test D Raamsdonksveer - Steurweg 8	2020-09-21	0
Test D Raamsdonksveer - Steurweg 8	2020-09-28	0
Test D Raamsdonksveer - Steurweg 8	2020-10-05	0
Test D Raamsdonksveer - Steurweg 8	2020-10-12	0
Test D Raamsdonksveer - Steurweg 8	2020-10-19	0
Test D Raamsdonksveer - Steurweg 8	2020-10-26	0
Test D Raamsdonksveer - Steurweg 8	2020-11-02	0
Test D Raamsdonksveer - Steurweg 8	2020-11-09	0
Test D Raamsdonksveer - Steurweg 8	2020-11-16	0
Test D Raamsdonksveer - Steurweg 8	2020-11-23	0

Tabel 22: Aantal testen afgenomen op de GGD testlocaties per week van de afspraak.  
(continued)

Afamelocatie	Week van afname	Aantal getest
Test D Raamsdonksveer - Steurweg 8	2020-11-30	0
Test D Raamsdonksveer - Steurweg 8	2020-12-07	0
Test D Raamsdonksveer - Steurweg 8	2020-12-14	0
Test D Raamsdonksveer - Steurweg 8	2020-12-21	0
Test D Raamsdonksveer - Steurweg 8	2020-12-28	0
Test D Raamsdonksveer - Steurweg 8	2021-01-04	0
Test D Raamsdonksveer - Steurweg 8	2021-01-11	0
Test D Raamsdonksveer - Steurweg 8	2021-01-18	0
Test D Raamsdonksveer - Steurweg 8	2021-01-25	0
Test D Raamsdonksveer - Steurweg 8	2021-02-01	0
Test D Raamsdonksveer - Steurweg 8	2021-02-08	0
Test D Raamsdonksveer - Steurweg 8	2021-02-15	0
Test D Raamsdonksveer - Steurweg 8	2021-02-22	157
Test D Raamsdonksveer - Steurweg 8	2021-03-01	1486
Test D Raamsdonksveer - Steurweg 8	2021-03-08	2116
Test D Raamsdonksveer - Steurweg 8	2021-03-15	2400
Test D Raamsdonksveer - Steurweg 8	2021-03-22	2194
Test D Raamsdonksveer - Steurweg 8	2021-03-29	2265
Test D Raamsdonksveer - Steurweg 8	2021-04-05	2370
Test D Raamsdonksveer - Steurweg 8	2021-04-12	2360
Test D Raamsdonksveer - Steurweg 8	2021-04-19	4050
Test D Raamsdonksveer - Steurweg 8	2021-04-26	3529
Test D Raamsdonksveer - Steurweg 8	2021-05-03	2481
Test D Raamsdonksveer - Steurweg 8	2021-05-10	1781
Test D Raamsdonksveer - Steurweg 8	2021-05-17	1497
Test D Raamsdonksveer - Steurweg 8	2021-05-24	1249
Test D Raamsdonksveer - Steurweg 8	2021-05-31	1022
Test D Raamsdonksveer - Steurweg 8	2021-06-07	738
Test D Raamsdonksveer - Steurweg 8	2021-06-14	511
Test D Raamsdonksveer - Steurweg 8	2021-06-21	491
Test D Raamsdonksveer - Steurweg 8	2021-06-28	427
Test D Raamsdonksveer - Steurweg 8	2021-07-05	926
Test D Raamsdonksveer - Steurweg 8	2021-07-12	2782
Test D Raamsdonksveer - Steurweg 8	2021-07-19	1576
Test D Raamsdonksveer - Steurweg 8	2021-07-26	471
Test D Roosendaal - Tussenriemer 25	2020-06-01	0
Test D Roosendaal - Tussenriemer 25	2020-06-08	0
Test D Roosendaal - Tussenriemer 25	2020-06-15	0
Test D Roosendaal - Tussenriemer 25	2020-06-22	0
Test D Roosendaal - Tussenriemer 25	2020-06-29	0
Test D Roosendaal - Tussenriemer 25	2020-07-06	0
Test D Roosendaal - Tussenriemer 25	2020-07-13	0
Test D Roosendaal - Tussenriemer 25	2020-07-20	0
Test D Roosendaal - Tussenriemer 25	2020-07-27	0
Test D Roosendaal - Tussenriemer 25	2020-08-03	0

Tabel 22: Aantal testen afgenomen op de GGD testlocaties per week van de afspraak.  
(continued)

Afnamelocatie	Week van afname	Aantal getest
Test D Roosendaal - Tussenriemer 25	2020-08-10	0
Test D Roosendaal - Tussenriemer 25	2020-08-17	0
Test D Roosendaal - Tussenriemer 25	2020-08-24	0
Test D Roosendaal - Tussenriemer 25	2020-08-31	0
Test D Roosendaal - Tussenriemer 25	2020-09-07	0
Test D Roosendaal - Tussenriemer 25	2020-09-14	0
Test D Roosendaal - Tussenriemer 25	2020-09-21	0
Test D Roosendaal - Tussenriemer 25	2020-09-28	0
Test D Roosendaal - Tussenriemer 25	2020-10-05	0
Test D Roosendaal - Tussenriemer 25	2020-10-12	0
Test D Roosendaal - Tussenriemer 25	2020-10-19	0
Test D Roosendaal - Tussenriemer 25	2020-10-26	0
Test D Roosendaal - Tussenriemer 25	2020-11-02	0
Test D Roosendaal - Tussenriemer 25	2020-11-09	0
Test D Roosendaal - Tussenriemer 25	2020-11-16	0
Test D Roosendaal - Tussenriemer 25	2020-11-23	0
Test D Roosendaal - Tussenriemer 25	2020-11-30	0
Test D Roosendaal - Tussenriemer 25	2020-12-07	0
Test D Roosendaal - Tussenriemer 25	2020-12-14	0
Test D Roosendaal - Tussenriemer 25	2020-12-21	0
Test D Roosendaal - Tussenriemer 25	2020-12-28	0
Test D Roosendaal - Tussenriemer 25	2021-01-04	0
Test D Roosendaal - Tussenriemer 25	2021-01-11	0
Test D Roosendaal - Tussenriemer 25	2021-01-18	0
Test D Roosendaal - Tussenriemer 25	2021-01-25	0
Test D Roosendaal - Tussenriemer 25	2021-02-01	0
Test D Roosendaal - Tussenriemer 25	2021-02-08	0
Test D Roosendaal - Tussenriemer 25	2021-02-15	0
Test D Roosendaal - Tussenriemer 25	2021-02-22	193
Test D Roosendaal - Tussenriemer 25	2021-03-01	1385
Test D Roosendaal - Tussenriemer 25	2021-03-08	1803
Test D Roosendaal - Tussenriemer 25	2021-03-15	1686
Test D Roosendaal - Tussenriemer 25	2021-03-22	2089
Test D Roosendaal - Tussenriemer 25	2021-03-29	1931
Test D Roosendaal - Tussenriemer 25	2021-04-05	2264
Test D Roosendaal - Tussenriemer 25	2021-04-12	2188
Test D Roosendaal - Tussenriemer 25	2021-04-19	3979
Test D Roosendaal - Tussenriemer 25	2021-04-26	3107
Test D Roosendaal - Tussenriemer 25	2021-05-03	2420
Test D Roosendaal - Tussenriemer 25	2021-05-10	1741
Test D Roosendaal - Tussenriemer 25	2021-05-17	1415
Test D Roosendaal - Tussenriemer 25	2021-05-24	1316
Test D Roosendaal - Tussenriemer 25	2021-05-31	1122
Test D Roosendaal - Tussenriemer 25	2021-06-07	1234
Test D Roosendaal - Tussenriemer 25	2021-06-14	1192

Tabel 22: Aantal testen afgenomen op de GGD testlocaties per week van de afspraak.  
(continued)

Afnamelocatie	Week van afname	Aantal getest
Test D Roosendaal - Tussenriemer 25	2021-06-21	1188
Test D Roosendaal - Tussenriemer 25	2021-06-28	1209
Test D Roosendaal - Tussenriemer 25	2021-07-05	2307
Test D Roosendaal - Tussenriemer 25	2021-07-12	4711
Test D Roosendaal - Tussenriemer 25	2021-07-19	3349
Test D Roosendaal - Tussenriemer 25	2021-07-26	2043
Test D L Raamsdonksveer - Steurweg 8	2020-06-01	0
Test D L Raamsdonksveer - Steurweg 8	2020-06-08	0
Test D L Raamsdonksveer - Steurweg 8	2020-06-15	0
Test D L Raamsdonksveer - Steurweg 8	2020-06-22	0
Test D L Raamsdonksveer - Steurweg 8	2020-06-29	0
Test D L Raamsdonksveer - Steurweg 8	2020-07-06	0
Test D L Raamsdonksveer - Steurweg 8	2020-07-13	0
Test D L Raamsdonksveer - Steurweg 8	2020-07-20	0
Test D L Raamsdonksveer - Steurweg 8	2020-07-27	0
Test D L Raamsdonksveer - Steurweg 8	2020-08-03	0
Test D L Raamsdonksveer - Steurweg 8	2020-08-10	0
Test D L Raamsdonksveer - Steurweg 8	2020-08-17	0
Test D L Raamsdonksveer - Steurweg 8	2020-08-24	0
Test D L Raamsdonksveer - Steurweg 8	2020-08-31	0
Test D L Raamsdonksveer - Steurweg 8	2020-09-07	0
Test D L Raamsdonksveer - Steurweg 8	2020-09-14	0
Test D L Raamsdonksveer - Steurweg 8	2020-09-21	0
Test D L Raamsdonksveer - Steurweg 8	2020-09-28	0
Test D L Raamsdonksveer - Steurweg 8	2020-10-05	0
Test D L Raamsdonksveer - Steurweg 8	2020-10-12	0
Test D L Raamsdonksveer - Steurweg 8	2020-10-19	0
Test D L Raamsdonksveer - Steurweg 8	2020-10-26	0
Test D L Raamsdonksveer - Steurweg 8	2020-11-02	0
Test D L Raamsdonksveer - Steurweg 8	2020-11-09	0
Test D L Raamsdonksveer - Steurweg 8	2020-11-16	0
Test D L Raamsdonksveer - Steurweg 8	2020-11-23	0
Test D L Raamsdonksveer - Steurweg 8	2020-11-30	0
Test D L Raamsdonksveer - Steurweg 8	2020-12-07	0
Test D L Raamsdonksveer - Steurweg 8	2020-12-14	0
Test D L Raamsdonksveer - Steurweg 8	2020-12-21	0
Test D L Raamsdonksveer - Steurweg 8	2020-12-28	0
Test D L Raamsdonksveer - Steurweg 8	2021-01-04	0
Test D L Raamsdonksveer - Steurweg 8	2021-01-11	0
Test D L Raamsdonksveer - Steurweg 8	2021-01-18	0
Test D L Raamsdonksveer - Steurweg 8	2021-01-25	0
Test D L Raamsdonksveer - Steurweg 8	2021-02-01	0
Test D L Raamsdonksveer - Steurweg 8	2021-02-08	0
Test D L Raamsdonksveer - Steurweg 8	2021-02-15	0
Test D L Raamsdonksveer - Steurweg 8	2021-02-22	0

Tabel 22: Aantal testen afgenomen op de GGD testlocaties per week van de afspraak.  
(continued)

Afamelocatie	Week van afname	Aantal getest
Test D L Raamsdonksveer - Steurweg 8	2021-03-01	1688
Test D L Raamsdonksveer - Steurweg 8	2021-03-08	2351
Test D L Raamsdonksveer - Steurweg 8	2021-03-15	2383
Test D L Raamsdonksveer - Steurweg 8	2021-03-22	2190
Test D L Raamsdonksveer - Steurweg 8	2021-03-29	2037
Test D L Raamsdonksveer - Steurweg 8	2021-04-05	2162
Test D L Raamsdonksveer - Steurweg 8	2021-04-12	1769
Test D L Raamsdonksveer - Steurweg 8	2021-04-19	0
Test D L Raamsdonksveer - Steurweg 8	2021-04-26	0
Test D L Raamsdonksveer - Steurweg 8	2021-05-03	0
Test D L Raamsdonksveer - Steurweg 8	2021-05-10	0
Test D L Raamsdonksveer - Steurweg 8	2021-05-17	0
Test D L Raamsdonksveer - Steurweg 8	2021-05-24	0
Test D L Raamsdonksveer - Steurweg 8	2021-05-31	0
Test D L Raamsdonksveer - Steurweg 8	2021-06-07	0
Test D L Raamsdonksveer - Steurweg 8	2021-06-14	0
Test D L Raamsdonksveer - Steurweg 8	2021-06-21	0
Test D L Raamsdonksveer - Steurweg 8	2021-06-28	0
Test D L Raamsdonksveer - Steurweg 8	2021-07-05	0
Test D L Raamsdonksveer - Steurweg 8	2021-07-12	0
Test D L Raamsdonksveer - Steurweg 8	2021-07-19	0
Test D L Raamsdonksveer - Steurweg 8	2021-07-26	0
Test Kind D Breda - Diaconessenweg	2020-06-01	0
Test Kind D Breda - Diaconessenweg	2020-06-08	0
Test Kind D Breda - Diaconessenweg	2020-06-15	0
Test Kind D Breda - Diaconessenweg	2020-06-22	0
Test Kind D Breda - Diaconessenweg	2020-06-29	0
Test Kind D Breda - Diaconessenweg	2020-07-06	0
Test Kind D Breda - Diaconessenweg	2020-07-13	0
Test Kind D Breda - Diaconessenweg	2020-07-20	0
Test Kind D Breda - Diaconessenweg	2020-07-27	0
Test Kind D Breda - Diaconessenweg	2020-08-03	0
Test Kind D Breda - Diaconessenweg	2020-08-10	0
Test Kind D Breda - Diaconessenweg	2020-08-17	0
Test Kind D Breda - Diaconessenweg	2020-08-24	0
Test Kind D Breda - Diaconessenweg	2020-08-31	0
Test Kind D Breda - Diaconessenweg	2020-09-07	0
Test Kind D Breda - Diaconessenweg	2020-09-14	0
Test Kind D Breda - Diaconessenweg	2020-09-21	0
Test Kind D Breda - Diaconessenweg	2020-09-28	0
Test Kind D Breda - Diaconessenweg	2020-10-05	0
Test Kind D Breda - Diaconessenweg	2020-10-12	0
Test Kind D Breda - Diaconessenweg	2020-10-19	0
Test Kind D Breda - Diaconessenweg	2020-10-26	0
Test Kind D Breda - Diaconessenweg	2020-11-02	0

Tabel 22: Aantal testen afgenomen op de GGD testlocaties per week van de afspraak.  
(continued)

Afamelocatie	Week van afname	Aantal getest
Test Kind D Breda - Diaconessenweg	2020-11-09	0
Test Kind D Breda - Diaconessenweg	2020-11-16	0
Test Kind D Breda - Diaconessenweg	2020-11-23	0
Test Kind D Breda - Diaconessenweg	2020-11-30	0
Test Kind D Breda - Diaconessenweg	2020-12-07	0
Test Kind D Breda - Diaconessenweg	2020-12-14	0
Test Kind D Breda - Diaconessenweg	2020-12-21	0
Test Kind D Breda - Diaconessenweg	2020-12-28	0
Test Kind D Breda - Diaconessenweg	2021-01-04	0
Test Kind D Breda - Diaconessenweg	2021-01-11	0
Test Kind D Breda - Diaconessenweg	2021-01-18	0
Test Kind D Breda - Diaconessenweg	2021-01-25	0
Test Kind D Breda - Diaconessenweg	2021-02-01	0
Test Kind D Breda - Diaconessenweg	2021-02-08	0
Test Kind D Breda - Diaconessenweg	2021-02-15	0
Test Kind D Breda - Diaconessenweg	2021-02-22	0
Test Kind D Breda - Diaconessenweg	2021-03-01	0
Test Kind D Breda - Diaconessenweg	2021-03-08	122
Test Kind D Breda - Diaconessenweg	2021-03-15	824
Test Kind D Breda - Diaconessenweg	2021-03-22	1726
Test Kind D Breda - Diaconessenweg	2021-03-29	1339
Test Kind D Breda - Diaconessenweg	2021-04-05	1357
Test Kind D Breda - Diaconessenweg	2021-04-12	1351
Test Kind D Breda - Diaconessenweg	2021-04-19	1350
Test Kind D Breda - Diaconessenweg	2021-04-26	1305
Test Kind D Breda - Diaconessenweg	2021-05-03	929
Test Kind D Breda - Diaconessenweg	2021-05-10	670
Test Kind D Breda - Diaconessenweg	2021-05-17	739
Test Kind D Breda - Diaconessenweg	2021-05-24	952
Test Kind D Breda - Diaconessenweg	2021-05-31	1142
Test Kind D Breda - Diaconessenweg	2021-06-07	1008
Test Kind D Breda - Diaconessenweg	2021-06-14	733
Test Kind D Breda - Diaconessenweg	2021-06-21	544
Test Kind D Breda - Diaconessenweg	2021-06-28	479
Test Kind D Breda - Diaconessenweg	2021-07-05	917
Test Kind D Breda - Diaconessenweg	2021-07-12	1096
Test Kind D Breda - Diaconessenweg	2021-07-19	998
Test Kind D Breda - Diaconessenweg	2021-07-26	502
Test Kind D Raamsdonksveer - Steurweg 8	2020-06-01	0
Test Kind D Raamsdonksveer - Steurweg 8	2020-06-08	0
Test Kind D Raamsdonksveer - Steurweg 8	2020-06-15	0
Test Kind D Raamsdonksveer - Steurweg 8	2020-06-22	0
Test Kind D Raamsdonksveer - Steurweg 8	2020-06-29	0
Test Kind D Raamsdonksveer - Steurweg 8	2020-07-06	0
Test Kind D Raamsdonksveer - Steurweg 8	2020-07-13	0

Tabel 22: Aantal testen afgenomen op de GGD testlocaties per week van de afspraak.  
(continued)

Afnamelocatie	Week van afname	Aantal getest
Test Kind D Raamsdonksveer - Steurweg 8	2020-07-20	0
Test Kind D Raamsdonksveer - Steurweg 8	2020-07-27	0
Test Kind D Raamsdonksveer - Steurweg 8	2020-08-03	0
Test Kind D Raamsdonksveer - Steurweg 8	2020-08-10	0
Test Kind D Raamsdonksveer - Steurweg 8	2020-08-17	0
Test Kind D Raamsdonksveer - Steurweg 8	2020-08-24	0
Test Kind D Raamsdonksveer - Steurweg 8	2020-08-31	0
Test Kind D Raamsdonksveer - Steurweg 8	2020-09-07	0
Test Kind D Raamsdonksveer - Steurweg 8	2020-09-14	0
Test Kind D Raamsdonksveer - Steurweg 8	2020-09-21	0
Test Kind D Raamsdonksveer - Steurweg 8	2020-09-28	0
Test Kind D Raamsdonksveer - Steurweg 8	2020-10-05	0
Test Kind D Raamsdonksveer - Steurweg 8	2020-10-12	0
Test Kind D Raamsdonksveer - Steurweg 8	2020-10-19	0
Test Kind D Raamsdonksveer - Steurweg 8	2020-10-26	0
Test Kind D Raamsdonksveer - Steurweg 8	2020-11-02	0
Test Kind D Raamsdonksveer - Steurweg 8	2020-11-09	0
Test Kind D Raamsdonksveer - Steurweg 8	2020-11-16	0
Test Kind D Raamsdonksveer - Steurweg 8	2020-11-23	0
Test Kind D Raamsdonksveer - Steurweg 8	2020-11-30	0
Test Kind D Raamsdonksveer - Steurweg 8	2020-12-07	0
Test Kind D Raamsdonksveer - Steurweg 8	2020-12-14	0
Test Kind D Raamsdonksveer - Steurweg 8	2020-12-21	0
Test Kind D Raamsdonksveer - Steurweg 8	2020-12-28	0
Test Kind D Raamsdonksveer - Steurweg 8	2021-01-04	0
Test Kind D Raamsdonksveer - Steurweg 8	2021-01-11	0
Test Kind D Raamsdonksveer - Steurweg 8	2021-01-18	0
Test Kind D Raamsdonksveer - Steurweg 8	2021-01-25	0
Test Kind D Raamsdonksveer - Steurweg 8	2021-02-01	0
Test Kind D Raamsdonksveer - Steurweg 8	2021-02-08	0
Test Kind D Raamsdonksveer - Steurweg 8	2021-02-15	0
Test Kind D Raamsdonksveer - Steurweg 8	2021-02-22	0
Test Kind D Raamsdonksveer - Steurweg 8	2021-03-01	0
Test Kind D Raamsdonksveer - Steurweg 8	2021-03-08	43
Test Kind D Raamsdonksveer - Steurweg 8	2021-03-15	514
Test Kind D Raamsdonksveer - Steurweg 8	2021-03-22	1218
Test Kind D Raamsdonksveer - Steurweg 8	2021-03-29	1023
Test Kind D Raamsdonksveer - Steurweg 8	2021-04-05	1121
Test Kind D Raamsdonksveer - Steurweg 8	2021-04-12	1019
Test Kind D Raamsdonksveer - Steurweg 8	2021-04-19	1193
Test Kind D Raamsdonksveer - Steurweg 8	2021-04-26	967
Test Kind D Raamsdonksveer - Steurweg 8	2021-05-03	360
Test Kind D Raamsdonksveer - Steurweg 8	2021-05-10	251
Test Kind D Raamsdonksveer - Steurweg 8	2021-05-17	332
Test Kind D Raamsdonksveer - Steurweg 8	2021-05-24	307

Tabel 22: Aantal testen afgenomen op de GGD testlocaties per week van de afspraak.  
(continued)

Afnamelocatie	Week van afname	Aantal getest
Test Kind D Raamsdonksveer - Steurweg 8	2021-05-31	456
Test Kind D Raamsdonksveer - Steurweg 8	2021-06-07	227
Test Kind D Raamsdonksveer - Steurweg 8	2021-06-14	148
Test Kind D Raamsdonksveer - Steurweg 8	2021-06-21	128
Test Kind D Raamsdonksveer - Steurweg 8	2021-06-28	73
Test Kind D Raamsdonksveer - Steurweg 8	2021-07-05	182
Test Kind D Raamsdonksveer - Steurweg 8	2021-07-12	560
Test Kind D Raamsdonksveer - Steurweg 8	2021-07-19	366
Test Kind D Raamsdonksveer - Steurweg 8	2021-07-26	130
Test Kind D Roosendaal - Tussenriemer 25	2020-06-01	0
Test Kind D Roosendaal - Tussenriemer 25	2020-06-08	0
Test Kind D Roosendaal - Tussenriemer 25	2020-06-15	0
Test Kind D Roosendaal - Tussenriemer 25	2020-06-22	0
Test Kind D Roosendaal - Tussenriemer 25	2020-06-29	0
Test Kind D Roosendaal - Tussenriemer 25	2020-07-06	0
Test Kind D Roosendaal - Tussenriemer 25	2020-07-13	0
Test Kind D Roosendaal - Tussenriemer 25	2020-07-20	0
Test Kind D Roosendaal - Tussenriemer 25	2020-07-27	0
Test Kind D Roosendaal - Tussenriemer 25	2020-08-03	0
Test Kind D Roosendaal - Tussenriemer 25	2020-08-10	0
Test Kind D Roosendaal - Tussenriemer 25	2020-08-17	0
Test Kind D Roosendaal - Tussenriemer 25	2020-08-24	0
Test Kind D Roosendaal - Tussenriemer 25	2020-08-31	0
Test Kind D Roosendaal - Tussenriemer 25	2020-09-07	0
Test Kind D Roosendaal - Tussenriemer 25	2020-09-14	0
Test Kind D Roosendaal - Tussenriemer 25	2020-09-21	0
Test Kind D Roosendaal - Tussenriemer 25	2020-09-28	0
Test Kind D Roosendaal - Tussenriemer 25	2020-10-05	0
Test Kind D Roosendaal - Tussenriemer 25	2020-10-12	0
Test Kind D Roosendaal - Tussenriemer 25	2020-10-19	0
Test Kind D Roosendaal - Tussenriemer 25	2020-10-26	0
Test Kind D Roosendaal - Tussenriemer 25	2020-11-02	0
Test Kind D Roosendaal - Tussenriemer 25	2020-11-09	0
Test Kind D Roosendaal - Tussenriemer 25	2020-11-16	0
Test Kind D Roosendaal - Tussenriemer 25	2020-11-23	0
Test Kind D Roosendaal - Tussenriemer 25	2020-11-30	0
Test Kind D Roosendaal - Tussenriemer 25	2020-12-07	0
Test Kind D Roosendaal - Tussenriemer 25	2020-12-14	0
Test Kind D Roosendaal - Tussenriemer 25	2020-12-21	0
Test Kind D Roosendaal - Tussenriemer 25	2020-12-28	0
Test Kind D Roosendaal - Tussenriemer 25	2021-01-04	0
Test Kind D Roosendaal - Tussenriemer 25	2021-01-11	0
Test Kind D Roosendaal - Tussenriemer 25	2021-01-18	0
Test Kind D Roosendaal - Tussenriemer 25	2021-01-25	0
Test Kind D Roosendaal - Tussenriemer 25	2021-02-01	0

Tabel 22: Aantal testen afgenomen op de GGD testlocaties per week van de afspraak.  
(continued)

Afnamelocatie	Week van afname	Aantal getest
Test Kind D Roosendaal - Tussenriemer 25	2021-02-08	0
Test Kind D Roosendaal - Tussenriemer 25	2021-02-15	0
Test Kind D Roosendaal - Tussenriemer 25	2021-02-22	0
Test Kind D Roosendaal - Tussenriemer 25	2021-03-01	0
Test Kind D Roosendaal - Tussenriemer 25	2021-03-08	0
Test Kind D Roosendaal - Tussenriemer 25	2021-03-15	826
Test Kind D Roosendaal - Tussenriemer 25	2021-03-22	1524
Test Kind D Roosendaal - Tussenriemer 25	2021-03-29	1360
Test Kind D Roosendaal - Tussenriemer 25	2021-04-05	1304
Test Kind D Roosendaal - Tussenriemer 25	2021-04-12	1174
Test Kind D Roosendaal - Tussenriemer 25	2021-04-19	1165
Test Kind D Roosendaal - Tussenriemer 25	2021-04-26	681
Test Kind D Roosendaal - Tussenriemer 25	2021-05-03	328
Test Kind D Roosendaal - Tussenriemer 25	2021-05-10	250
Test Kind D Roosendaal - Tussenriemer 25	2021-05-17	219
Test Kind D Roosendaal - Tussenriemer 25	2021-05-24	359
Test Kind D Roosendaal - Tussenriemer 25	2021-05-31	367
Test Kind D Roosendaal - Tussenriemer 25	2021-06-07	352
Test Kind D Roosendaal - Tussenriemer 25	2021-06-14	285
Test Kind D Roosendaal - Tussenriemer 25	2021-06-21	259
Test Kind D Roosendaal - Tussenriemer 25	2021-06-28	236
Test Kind D Roosendaal - Tussenriemer 25	2021-07-05	501
Test Kind D Roosendaal - Tussenriemer 25	2021-07-12	801
Test Kind D Roosendaal - Tussenriemer 25	2021-07-19	648
Test Kind D Roosendaal - Tussenriemer 25	2021-07-26	330
PRIO Test D Raamsdonksveer - Steurweg 8	2020-06-01	0
PRIO Test D Raamsdonksveer - Steurweg 8	2020-06-08	0
PRIO Test D Raamsdonksveer - Steurweg 8	2020-06-15	0
PRIO Test D Raamsdonksveer - Steurweg 8	2020-06-22	0
PRIO Test D Raamsdonksveer - Steurweg 8	2020-06-29	0
PRIO Test D Raamsdonksveer - Steurweg 8	2020-07-06	0
PRIO Test D Raamsdonksveer - Steurweg 8	2020-07-13	0
PRIO Test D Raamsdonksveer - Steurweg 8	2020-07-20	0
PRIO Test D Raamsdonksveer - Steurweg 8	2020-07-27	0
PRIO Test D Raamsdonksveer - Steurweg 8	2020-08-03	0
PRIO Test D Raamsdonksveer - Steurweg 8	2020-08-10	0
PRIO Test D Raamsdonksveer - Steurweg 8	2020-08-17	0
PRIO Test D Raamsdonksveer - Steurweg 8	2020-08-24	0
PRIO Test D Raamsdonksveer - Steurweg 8	2020-08-31	0
PRIO Test D Raamsdonksveer - Steurweg 8	2020-09-07	0
PRIO Test D Raamsdonksveer - Steurweg 8	2020-09-14	0
PRIO Test D Raamsdonksveer - Steurweg 8	2020-09-21	0
PRIO Test D Raamsdonksveer - Steurweg 8	2020-09-28	0
PRIO Test D Raamsdonksveer - Steurweg 8	2020-10-05	0
PRIO Test D Raamsdonksveer - Steurweg 8	2020-10-12	0

Tabel 22: Aantal testen afgenomen op de GGD testlocaties per week van de afspraak.  
(continued)

Afnamelocatie	Week van afname	Aantal getest
PRIO Test D Raamsdonksveer - Steurweg 8	2020-10-19	0
PRIO Test D Raamsdonksveer - Steurweg 8	2020-10-26	0
PRIO Test D Raamsdonksveer - Steurweg 8	2020-11-02	0
PRIO Test D Raamsdonksveer - Steurweg 8	2020-11-09	0
PRIO Test D Raamsdonksveer - Steurweg 8	2020-11-16	0
PRIO Test D Raamsdonksveer - Steurweg 8	2020-11-23	0
PRIO Test D Raamsdonksveer - Steurweg 8	2020-11-30	0
PRIO Test D Raamsdonksveer - Steurweg 8	2020-12-07	0
PRIO Test D Raamsdonksveer - Steurweg 8	2020-12-14	0
PRIO Test D Raamsdonksveer - Steurweg 8	2020-12-21	0
PRIO Test D Raamsdonksveer - Steurweg 8	2020-12-28	0
PRIO Test D Raamsdonksveer - Steurweg 8	2021-01-04	0
PRIO Test D Raamsdonksveer - Steurweg 8	2021-01-11	0
PRIO Test D Raamsdonksveer - Steurweg 8	2021-01-18	0
PRIO Test D Raamsdonksveer - Steurweg 8	2021-01-25	0
PRIO Test D Raamsdonksveer - Steurweg 8	2021-02-01	0
PRIO Test D Raamsdonksveer - Steurweg 8	2021-02-08	0
PRIO Test D Raamsdonksveer - Steurweg 8	2021-02-15	0
PRIO Test D Raamsdonksveer - Steurweg 8	2021-02-22	0
PRIO Test D Raamsdonksveer - Steurweg 8	2021-03-01	0
PRIO Test D Raamsdonksveer - Steurweg 8	2021-03-08	0
PRIO Test D Raamsdonksveer - Steurweg 8	2021-03-15	0
PRIO Test D Raamsdonksveer - Steurweg 8	2021-03-22	105
PRIO Test D Raamsdonksveer - Steurweg 8	2021-03-29	88
PRIO Test D Raamsdonksveer - Steurweg 8	2021-04-05	70
PRIO Test D Raamsdonksveer - Steurweg 8	2021-04-12	142
PRIO Test D Raamsdonksveer - Steurweg 8	2021-04-19	204
PRIO Test D Raamsdonksveer - Steurweg 8	2021-04-26	173
PRIO Test D Raamsdonksveer - Steurweg 8	2021-05-03	107
PRIO Test D Raamsdonksveer - Steurweg 8	2021-05-10	100
PRIO Test D Raamsdonksveer - Steurweg 8	2021-05-17	72
PRIO Test D Raamsdonksveer - Steurweg 8	2021-05-24	73
PRIO Test D Raamsdonksveer - Steurweg 8	2021-05-31	84
PRIO Test D Raamsdonksveer - Steurweg 8	2021-06-07	48
PRIO Test D Raamsdonksveer - Steurweg 8	2021-06-14	25
PRIO Test D Raamsdonksveer - Steurweg 8	2021-06-21	35
PRIO Test D Raamsdonksveer - Steurweg 8	2021-06-28	30
PRIO Test D Raamsdonksveer - Steurweg 8	2021-07-05	0
PRIO Test D Raamsdonksveer - Steurweg 8	2021-07-12	0
PRIO Test D Raamsdonksveer - Steurweg 8	2021-07-19	0
PRIO Test D Raamsdonksveer - Steurweg 8	2021-07-26	0
Test Kind D Bergen op Zoom - Wattweg 13	2020-06-01	0
Test Kind D Bergen op Zoom - Wattweg 13	2020-06-08	0
Test Kind D Bergen op Zoom - Wattweg 13	2020-06-15	0
Test Kind D Bergen op Zoom - Wattweg 13	2020-06-22	0

Tabel 22: Aantal testen afgenomen op de GGD testlocaties per week van de afspraak.  
(continued)

Afamelocatie	Week van afname	Aantal getest
Test Kind D Bergen op Zoom - Wattweg 13	2020-06-29	0
Test Kind D Bergen op Zoom - Wattweg 13	2020-07-06	0
Test Kind D Bergen op Zoom - Wattweg 13	2020-07-13	0
Test Kind D Bergen op Zoom - Wattweg 13	2020-07-20	0
Test Kind D Bergen op Zoom - Wattweg 13	2020-07-27	0
Test Kind D Bergen op Zoom - Wattweg 13	2020-08-03	0
Test Kind D Bergen op Zoom - Wattweg 13	2020-08-10	0
Test Kind D Bergen op Zoom - Wattweg 13	2020-08-17	0
Test Kind D Bergen op Zoom - Wattweg 13	2020-08-24	0
Test Kind D Bergen op Zoom - Wattweg 13	2020-08-31	0
Test Kind D Bergen op Zoom - Wattweg 13	2020-09-07	0
Test Kind D Bergen op Zoom - Wattweg 13	2020-09-14	0
Test Kind D Bergen op Zoom - Wattweg 13	2020-09-21	0
Test Kind D Bergen op Zoom - Wattweg 13	2020-09-28	0
Test Kind D Bergen op Zoom - Wattweg 13	2020-10-05	0
Test Kind D Bergen op Zoom - Wattweg 13	2020-10-12	0
Test Kind D Bergen op Zoom - Wattweg 13	2020-10-19	0
Test Kind D Bergen op Zoom - Wattweg 13	2020-10-26	0
Test Kind D Bergen op Zoom - Wattweg 13	2020-11-02	0
Test Kind D Bergen op Zoom - Wattweg 13	2020-11-09	0
Test Kind D Bergen op Zoom - Wattweg 13	2020-11-16	0
Test Kind D Bergen op Zoom - Wattweg 13	2020-11-23	0
Test Kind D Bergen op Zoom - Wattweg 13	2020-11-30	0
Test Kind D Bergen op Zoom - Wattweg 13	2020-12-07	0
Test Kind D Bergen op Zoom - Wattweg 13	2020-12-14	0
Test Kind D Bergen op Zoom - Wattweg 13	2020-12-21	0
Test Kind D Bergen op Zoom - Wattweg 13	2020-12-28	0
Test Kind D Bergen op Zoom - Wattweg 13	2021-01-04	0
Test Kind D Bergen op Zoom - Wattweg 13	2021-01-11	0
Test Kind D Bergen op Zoom - Wattweg 13	2021-01-18	0
Test Kind D Bergen op Zoom - Wattweg 13	2021-01-25	0
Test Kind D Bergen op Zoom - Wattweg 13	2021-02-01	0
Test Kind D Bergen op Zoom - Wattweg 13	2021-02-08	0
Test Kind D Bergen op Zoom - Wattweg 13	2021-02-15	0
Test Kind D Bergen op Zoom - Wattweg 13	2021-02-22	0
Test Kind D Bergen op Zoom - Wattweg 13	2021-03-01	0
Test Kind D Bergen op Zoom - Wattweg 13	2021-03-08	0
Test Kind D Bergen op Zoom - Wattweg 13	2021-03-15	0
Test Kind D Bergen op Zoom - Wattweg 13	2021-03-22	0
Test Kind D Bergen op Zoom - Wattweg 13	2021-03-29	0
Test Kind D Bergen op Zoom - Wattweg 13	2021-04-05	736
Test Kind D Bergen op Zoom - Wattweg 13	2021-04-12	733
Test Kind D Bergen op Zoom - Wattweg 13	2021-04-19	808
Test Kind D Bergen op Zoom - Wattweg 13	2021-04-26	419
Test Kind D Bergen op Zoom - Wattweg 13	2021-05-03	361

Tabel 22: Aantal testen afgenomen op de GGD testlocaties per week van de afspraak.  
(continued)

Afnamelocatie	Week van afname	Aantal getest
Test Kind D Bergen op Zoom - Wattweg 13	2021-05-10	242
Test Kind D Bergen op Zoom - Wattweg 13	2021-05-17	262
Test Kind D Bergen op Zoom - Wattweg 13	2021-05-24	387
Test Kind D Bergen op Zoom - Wattweg 13	2021-05-31	339
Test Kind D Bergen op Zoom - Wattweg 13	2021-06-07	115
Test Kind D Bergen op Zoom - Wattweg 13	2021-06-14	0
Test Kind D Bergen op Zoom - Wattweg 13	2021-06-21	0
Test Kind D Bergen op Zoom - Wattweg 13	2021-06-28	0
Test Kind D Bergen op Zoom - Wattweg 13	2021-07-05	0
Test Kind D Bergen op Zoom - Wattweg 13	2021-07-12	0
Test Kind D Bergen op Zoom - Wattweg 13	2021-07-19	0
Test Kind D Bergen op Zoom - Wattweg 13	2021-07-26	0
GGD Test West Brabant	2020-06-01	0
GGD Test West Brabant	2020-06-08	0
GGD Test West Brabant	2020-06-15	0
GGD Test West Brabant	2020-06-22	0
GGD Test West Brabant	2020-06-29	0
GGD Test West Brabant	2020-07-06	0
GGD Test West Brabant	2020-07-13	0
GGD Test West Brabant	2020-07-20	0
GGD Test West Brabant	2020-07-27	0
GGD Test West Brabant	2020-08-03	0
GGD Test West Brabant	2020-08-10	0
GGD Test West Brabant	2020-08-17	0
GGD Test West Brabant	2020-08-24	0
GGD Test West Brabant	2020-08-31	0
GGD Test West Brabant	2020-09-07	0
GGD Test West Brabant	2020-09-14	0
GGD Test West Brabant	2020-09-21	0
GGD Test West Brabant	2020-09-28	0
GGD Test West Brabant	2020-10-05	0
GGD Test West Brabant	2020-10-12	0
GGD Test West Brabant	2020-10-19	0
GGD Test West Brabant	2020-10-26	0
GGD Test West Brabant	2020-11-02	0
GGD Test West Brabant	2020-11-09	0
GGD Test West Brabant	2020-11-16	0
GGD Test West Brabant	2020-11-23	0
GGD Test West Brabant	2020-11-30	0
GGD Test West Brabant	2020-12-07	0
GGD Test West Brabant	2020-12-14	0
GGD Test West Brabant	2020-12-21	0
GGD Test West Brabant	2020-12-28	0
GGD Test West Brabant	2021-01-04	0
GGD Test West Brabant	2021-01-11	0

Tabel 22: Aantal testen afgenomen op de GGD testlocaties per week van de afspraak.  
(continued)

Afnamelocatie	Week van afname	Aantal getest
GGD Test West Brabant	2021-01-18	0
GGD Test West Brabant	2021-01-25	0
GGD Test West Brabant	2021-02-01	0
GGD Test West Brabant	2021-02-08	0
GGD Test West Brabant	2021-02-15	0
GGD Test West Brabant	2021-02-22	0
GGD Test West Brabant	2021-03-01	0
GGD Test West Brabant	2021-03-08	0
GGD Test West Brabant	2021-03-15	0
GGD Test West Brabant	2021-03-22	0
GGD Test West Brabant	2021-03-29	0
GGD Test West Brabant	2021-04-05	0
GGD Test West Brabant	2021-04-12	28
GGD Test West Brabant	2021-04-19	45
GGD Test West Brabant	2021-04-26	42
GGD Test West Brabant	2021-05-03	34
GGD Test West Brabant	2021-05-10	38
GGD Test West Brabant	2021-05-17	27
GGD Test West Brabant	2021-05-24	11
GGD Test West Brabant	2021-05-31	14
GGD Test West Brabant	2021-06-07	25
GGD Test West Brabant	2021-06-14	11
GGD Test West Brabant	2021-06-21	17
GGD Test West Brabant	2021-06-28	14
GGD Test West Brabant	2021-07-05	28
GGD Test West Brabant	2021-07-12	45
GGD Test West Brabant	2021-07-19	48
GGD Test West Brabant	2021-07-26	7

## 11 Vergelijking met landelijke situatie

Tabel 23: Aantal meldingen van de afgelopen en vorige week.

GGD	Aantal meldingen afgelopen week	Aantal meldingen per 100000 afgelopen week	Aantal meldingen vorige week	Aantal meldingen per 100000 vorige week
Nederland-totaal	18722	107.6	29039	166.8
GGD Amsterdam	1748	163.3	2515	234.9
GGD Rotterdam-Rijnmond	1863	140.8	2843	214.8
GGD Flevoland	579	136.9	730	172.6
GGD Haaglanden	1411	126.3	2099	187.9
GGD Zuid-Limburg	742	124.2	1225	205.1
GGD Kennemerland	635	115.5	977	177.7
GGD Twente	704	111.6	1054	167.0
GGD Hart voor Brabant	1196	111.4	1997	186.0
GGD Brabant-Zuidoost	840	107.6	1400	179.3
Dienst Gezondheid & Jeugd ZHZ	490	106.7	539	117.3
GGD Limburg-Noord	551	106.0	954	183.5
GGD Hollands-Midden	854	105.6	1216	150.3
GGD Zaanstreek/Waterland	353	104.1	524	154.5
GGD Zeeland	383	99.9	402	104.8
GGD Hollands-Noorden	647	97.6	1054	159.0
GGD West-Brabant	679	95.8	1274	179.7
GGD Gooi en Vechtstreek	246	95.7	481	187.1
GGD IJsselland	489	92.0	618	116.3
GGD Gelderland-Zuid	510	90.8	830	147.8
GGD Noord- en Oost-Gelderland	739	89.3	1178	142.3
GGD Fryslân	578	88.9	814	125.2
GGD Regio Utrecht	1134	83.7	2003	147.8
Veiligheids- en Gezondheidsregio Gelderland-Midden	581	83.4	1145	164.4
GGD Groningen	464	79.2	743	126.8
GGD Drenthe	306	62.0	424	85.9

## 11 VERGELIJKING MET LANDELIJKE SITUATIE

Tabel 24: Leeftijdverdeling van de GGD t.o.v. leeftijdsverdeling Nederland over de afgelopen week.

Leeftijdsgroep	Totaal gemeld GGD	% GGD	Totaal gemeld Nederland	% Nederland
Totaal gemeld	574		19070	
0-4	10	1.7	298	1.6
5-9	29	5.1	725	3.8
10-14	63	11.0	1374	7.2
15-19	75	13.1	2933	15.4
20-24	84	14.6	2837	14.9
25-29	57	9.9	2184	11.5
30-34	47	8.2	1809	9.5
35-39	34	5.9	1338	7.0
40-44	30	5.2	1053	5.5
45-49	30	5.2	1038	5.4
50-54	31	5.4	998	5.2
55-59	19	3.3	666	3.5
60-64	12	2.1	633	3.3
65-69	10	1.7	352	1.8
70-74	8	1.4	256	1.3
75-79	9	1.6	195	1.0
80-84	10	1.7	156	0.8
85-89	14	2.4	134	0.7
90-94	2	0.3	65	0.3
95+	0	0.0	26	0.1
Niet vermeld	0	0.0	0	0.0

## 11 VERGELIJKING MET LANDELIJKE SITUATIE

Tabel 25: Top 10 settings<sup>1</sup> van de GGD t.o.v. de settings-aantallen in Nederland over de afgelopen week.

Setting	Aantal Nederland	% Nederland	Aantal GGD	% GGD
Thuisituatie (huisgenoten incl. niet samenwonende-partner)	3433	55.5	150	62.8
Bezoek in de thuisituatie (van of bij familie, vrienden, enz.)	1070	17.3	32	13.4
Werksituatie	515	8.3	16	6.7
Overig	381	6.2	16	6.7
School en kinderopvang	113	1.8	15	6.3
Feest (feest, verjaardag, borrel, bruiloft, enz.)	268	4.3	12	5.0
Horeca	207	3.3	11	4.6
Medereiziger / reis / vakantie	698	11.3	8	3.3
Vrijtijdsbesteding, zoals sportclub	84	1.4	4	1.7
Vlucht	83	1.3	4	1.7

<sup>1</sup> Alleen settings waarvan er minstens 1 aantal bekend is, worden gepresenteerd.



Rijksinstituut voor Volksgezondheid  
en Milieu  
Ministerie van Volksgezondheid,  
Welzijn en Sport

## Epidemiologische situatie van SARS-CoV-2 in GGD Zuid-Limburg

Rijksinstituut voor Volksgezondheid en Milieu - RIVM  
6 augustus 2021, 10:00

### Samenvatting

Tot en met 6 augustus 2021 10:00 uur zijn er door GGD Zuid-Limburg in totaal 58450 personen positief voor SARS-CoV-2 gemeld aan het RIVM. Tot nu toe zijn 1661 van de gemelde patiënten opgenomen in het ziekenhuis en 931 mensen overleden.

Van het totaal aantal personen met een positieve SARS-CoV-2 testuitslag die door de GGD Zuid-Limburg is gemeld zijn 99.4% woonachtig in regio GGD Zuid-Limburg en 0.6% in andere GGD regio's. In deze pdf zijn alle meldingen meegenomen die door GGD Zuid-Limburg zijn gemeld ongeacht woonlocatie.

Een overzicht van de COVID-19 situatie op landelijk niveau is [hier](#) te vinden.

### Uitleg over surveillance van COVID-19 in Nederland

Door middel van surveillance houdt het RIVM zicht op de verspreiding van SARS-CoV-2 in Nederland. Via een samenwerking tussen artsen, laboratoria en de GGD'en wordt informatie verzameld over personen met een positieve SARS-CoV-2 testuitslag. Sinds het begin van de COVID-19 epidemie in Nederland is het testbeleid geleidelijk veranderd. Het huidige testbeleid is hier te vinden. Vanaf 1 december 2020 kunnen ook mensen zonder klachten zich laten testen als zij risico hebben gelopen op een besmetting. Ook is het vanaf 31 maart 2021 mogelijk een zelftest te doen. Deze test wordt aangeraden voor mensen zonder klachten om periodiek (preventief) te testen wanneer dit voor school of werk vereist is. Bij een positieve uitslag is een confirmatietest bij de GGD vereist. Toch is het aannemelijk dat niet alle met SARS-CoV-2 besmette personen daadwerkelijk getest worden. De werkelijke aantallen in Nederland zijn daarom waarschijnlijk hoger dan de aantallen die hier genoemd worden. Aan het RIVM wordt niet gemeld wie hersteld is van een SARS-CoV-2 infectie.

Niet van alle positief geteste personen die gemeld worden aan de GGD is bekend of ze zijn opgenomen in het ziekenhuis of zijn overleden. Dit komt doordat er geen meldingsplicht is voor ziekenhuisopnames of overlijden bij personen met een positieve SARS-CoV-2 testuitslag. De hier gepresenteerde opname- en sterftecijfers betreffen daarom een onderrapportage, en zijn weergegeven in grijs (in tabellen) of in lichtere kleuren (in grafieken). De Stichting NICE rapporteert dagelijks het aantal patiënten met COVID-19 dat opgenomen is in het ziekenhuis en het aantal daarvan dat is opgenomen op de intensive care. Deze aantallen zijn meer compleet, en worden ook weergegeven in deze rapportage. De stichting NICE registreert niet of iemand vanwege COVID-19 ziekte is opgenomen of om een andere reden.

### Open data

De volgende bestanden met data over SARS-CoV-2 en COVID-19 zijn openbaar beschikbaar:

- Cumulatieve aantallen per gemeente per dag, van het aantal personen met een positieve testuitslag voor SARS-CoV-2, in het ziekenhuis opgenomen COVID-19 patiënten en overleden patiënten positief voor SARS-CoV-2 gemeld bij de GGD ten tijde van publicatie.
- Aantal in het ziekenhuis opgenomen COVID-19 patiënten per gemeente per dag, volgens NICE registratie.
- Karakteristieken van elke voor SARS-CoV-2 positief geteste persoon in Nederland.
- Aantallen GGD-meldingen van SARS-CoV-2 in gehandicaptenzorginstellingen naar veiligheidsregio, per datum.
- Aantallen GGD-meldingen van SARS-CoV-2 in personen van 70 jaar en ouder woonachtig buiten een instelling naar veiligheidsregio, per datum.
- Aantallen GGD-meldingen van SARS-CoV-2 in verpleeghuizen naar veiligheidsregio, per datum.

- 
- Aantallen GGD-meldingen van SARS-CoV-2 per gemeente, per publicatiedatum.
  - Het reproductiegetal van SARS-CoV-2.
  - Aantal besmettelijke personen per dag.
  - De Nationale SARS-CoV-2 afvalwatersurveillance.

**Dit document is vertrouwelijk en verdere verspreiding valt onder de verantwoordelijkheid van de GGD. Door eventuele kleine aantallen kunnen personen mogelijk herleidbaar zijn.**

Vertrouwelijk